

Asilo en cifras 2015

Edición provisional a cargo de:

Dirección General de Política Interior
Subdirección General de Asilo (Oficina de Asilo y Refugio)

NIPO (en línea): 126-15-089-9



ASILO EN CIFRAS 2015

1. PRESENTACIÓN
2. METODOLOGIA
3. ESTADÍSTICAS DE PROTECCIÓN INTERNACIONAL EN ESPAÑA EN EL AÑO 2015

TABLA 1. Solicitantes de protección internacional por continente, país de origen y sexo.

TABLA 2. Solicitantes de protección internacional por continente, país de origen y edad.

TABLA 3. Evolución de los solicitantes de protección internacional 2006-2015.

TABLA 4. Solicitantes de protección internacional por país de origen en orden decreciente.

TABLA 5. Solicitantes de protección internacional por país de origen y lugar de presentación de la solicitud.

TABLA 7. Evolución de los solicitantes de protección internacional por lugar de presentación de la solicitud 2011-2015.

TABLA 8. Solicitantes de protección internacional por país de origen y meses.

TABLA 9. Solicitantes de protección internacional por país de origen y provincias.

TABLA 10. Solicitantes de protección internacional por país de origen y comunidades autónomas.

TABLA 11. Solicitantes de protección internacional menores no acompañados por continente y país de origen.

TABLA 12. Reconocimiento de la condición de refugiado y concesión del derecho de asilo por continente, país de origen y sexo.

TABLA 13. Reconocimiento de la condición de refugiado y concesión del derecho de asilo por continente, país de origen y edad.

TABLA 14. Reconocimiento del derecho a la protección subsidiaria por continente, país de origen y sexo.

TABLA 15. Reconocimiento del derecho a la protección subsidiaria por continente, país de origen y edad.

TABLA 16. Autorizaciones de estancia o residencia en España por razones humanitarias por continente, país de origen y sexo.

TABLA 17. Autorizaciones de estancia o residencia en España por razones humanitarias por continente, país de origen y edad.

TABLA 18. Recursos desestimados contra resoluciones de protección internacional por continente, país de origen y sexo.

TABLA 19. Recursos desestimados contra resoluciones de protección internacional por continente, país de origen y edad.

TABLA 20. Recursos estimados contra resoluciones de protección internacional: reconocimiento de la condición de refugiado por continente, país de origen y sexo.

TABLA 21. Recursos estimados contra resoluciones de protección internacional: reconocimiento de la condición de refugiado por continente, país de origen y edad.

TABLA 22. Recursos estimados contra resoluciones de protección internacional: protección subsidiaria por continente, país de origen y sexo.

TABLA 23. Recursos estimados contra resoluciones de protección internacional: protección subsidiaria por continente, país de origen y edad.

TABLA 24. Recursos estimados contra resoluciones de protección internacional: razones humanitarias por continente, país de origen y sexo.

TABLA 25. Recursos estimados contra resoluciones de protección internacional: razones humanitarias por continente, país de origen y edad.

TABLA 26. Requerimientos dirigidos a España por otros Estados parte para la toma a cargo y readmisión de solicitantes de protección internacional.

TABLA 27. Respuestas a los requerimientos dirigidos a España por otros Estados parte de toma a cargo y readmisión de solicitantes de protección internacional.

TABLA 28. Requerimientos efectuados por España a otros Estados parte para la toma a cargo y readmisión de solicitantes de protección internacional.

TABLA 29. Respuestas a los requerimientos efectuados por España a otros Estados parte para la toma a cargo y readmisión de solicitantes de protección internacional.

TABLA 30. Peticiones de información (consultas) dirigidas a España por otros Estados parte.

TABLA 31. Peticiones de información (consultas) dirigidas por España a otros Estados parte.

TABLA 32. Evolución de los requerimientos, respuestas y consultas dirigidos a España 2011-2015.

TABLA 30. Evolución de los solicitantes del estatuto de apátrida 2003 - 2015 y resoluciones.

1. PRESENTACIÓN

La Oficina de Asilo y Refugio, dependiente de la Dirección General de Política Interior, presenta la actividad desarrollada a lo largo del año 2015 en esta publicación anual, "Asilo en cifras 2015", en la que se recogen los principales datos estadísticos de la protección internacional y de la apatridia en España.

El objetivo es ofrecer los datos más relevantes relativos a la protección internacional en España durante el año 2015 y las series históricas. Cabe destacar el número de solicitudes registradas durante el año - desagregadas por sexo, país de origen, lugar de presentación, comunidad autónoma y provincia donde se formaliza la petición - con la evolución de peticiones de la última década y los datos referidos a las resoluciones recaídas en el año 2015. Asimismo, se recogen los datos referidos a la aplicación del Reglamento Dublín y las solicitudes de reconocimiento del estatuto de apátrida.

El año 2015 presenta un aumento exponencial del número de peticiones de protección internacional respecto de las registradas en el año anterior. Se formalizaron 14.887 solicitudes, lo que representa un importante incremento del 150,12% respecto de las 5.952 solicitudes del año anterior. Del total de las solicitudes, un 60,84% corresponden a solicitudes presentadas por hombres, frente al 39,16% de solicitudes presentadas por mujeres. Destaca el fuerte incremento de las solicitudes formalizadas en frontera, que han pasado de 1.039 en el año 2014 a 6.862 en este año de 2015, representando un incremento anual del 560,44%, fundamentalmente debido a las 5.178 solicitudes formalizadas por ciudadanos sirios en la frontera terrestre de Beni-Enzar en Melilla.

Asimismo, cabe destacar que las solicitudes tramitadas tanto en frontera como en los Centros de Internamiento de Extranjeros por el procedimiento de plazos urgentes señalados en el artículo 21 de la Ley 12/2009, de 30 de octubre, reguladora del derecho de asilo y de la protección subsidiaria, que representan más de la mitad del total de los procedimientos iniciados, ha alcanzando un porcentaje del 51,36% respecto del total.

Por países, se ha registrado un considerable aumento de solicitantes de dos nacionalidades: los procedentes de Siria (5.722 frente a las 1.681 del año anterior) y de Ucrania (3.423 frente a las 946 del año anterior), que conforman el mayor número del incremento de solicitudes de este año. Aunque en un porcentaje menor, a estos les sigue como país de origen con mayor número de solicitantes Palestina EONU (809 frente a las 209 del año anterior). Por último, cabe destacar que, en el año 2015, se concedieron 218 estatutos de refugiado y 802 estatutos de protección subsidiaria.

La aplicación de la normativa comunitaria que establece los criterios y mecanismos de determinación del Estado miembro responsable del examen de una solicitud de asilo presentada en uno de los Estados miembros por un nacional de un tercer país, conocido como el Reglamento Dublín, ha registrado la tendencia creciente de años anteriores, con un incremento del número de peticiones recibidas por España desde otros Estados miembros. En concreto, se han recibido 5.270 peticiones de tomas a cargo y readmisiones, lo que representa un aumento del 4,32% de las peticiones registradas en 2014 (5.052), que

ya había experimentado una tendencia alcista. Entre los países que han dirigido un mayor número de requerimientos a España se sitúan Alemania, Francia, Bélgica, Suiza y Suecia.

Por último, cabe asimismo señalar que se mantiene un número elevado de solicitudes de reconocimiento del estatuto de apátrida durante 2015, sumando un total de 1.151.

2. METODOLOGIA:

Esta publicación anual tiene como finalidad servir de instrumento de transmisión de la información sobre la protección internacional en España y de consulta y análisis, para todos aquellos que estudian o trabajan en temas relacionados con la protección internacional.

La fuente de datos que se ha utilizado para elaborar esta publicación es la aplicación informática denominada "Asilo". La elaboración de esta publicación ha utilizado, asimismo los datos que, en cumplimiento del artículo 4 del *"Reglamento (CE) 862/2007, del Parlamento Europeo y del Consejo de 11 de julio de 2007 sobre estadísticas comunitarias en el ámbito de la migración y la protección internacional"*, se han facilitado a EUROSTAT durante el año 2015.

**TABLA 1
SOLICITANTES DE PROTECCIÓN INTERNACIONAL POR CONTINENTE, PAÍS DE ORIGEN Y SEXO**

	Hombres	Mujeres	Total
ÁFRICA	1.809	622	2.431
Angola	7	2	9
Argelia	611	68	679
Benín	5	0	5
Burkina Faso	6	0	6
Camerún	119	34	153
Chad	4	1	5
Congo	9	1	10
Costa de Marfil	53	20	73
Egipto	21	8	29
Eritrea	13	9	22
Etiopía	7	5	12
Gambia	50	8	58
Ghana	13	9	22
Guinea	66	12	78
Guinea Bissau	6	2	8
Guinea Ecuatorial	10	6	16

TABLA 1
SOLICITANTES DE PROTECCIÓN INTERNACIONAL POR CONTINENTE, PAÍS DE ORIGEN Y SEXO

	Hombres	Mujeres	Total
Kenia	0	2	2
Liberia	9	3	12
Libia	28	22	50
Malawi	1	0	1
Mali	217	8	225
Marruecos	259	154	413
Mauritania	5	1	6
Mozambique	0	2	2
Níger	5	0	5
Nigeria	97	121	218
República Centroafricana	25	8	33
República Dem. del Congo	17	12	29
Ruanda	1	0	1
Senegal	29	3	32
Sierra Leona	9	1	10
Somalia	69	91	160
Sudán	7	2	9
Sudán del Sur	5	0	5
Tanzania	1	0	1
Togo	9	0	9
Túnez	10	5	15
Uganda	6	2	8
AMÉRICA	728	709	1.437
Argentina	2	0	2
Bolivia	12	0	12
Brasil	3	2	5
Canadá	1	0	1
Chile	4	0	4
Colombia	89	40	129
Costa Rica	3	3	6
Cuba	27	17	44
Ecuador	9	2	11
El Salvador	69	67	136
Estados Unidos de América	0	1	1
Guatemala	4	6	10

TABLA 1
SOLICITANTES DE PROTECCIÓN INTERNACIONAL POR CONTINENTE, PAÍS DE ORIGEN Y SEXO

	Hombres	Mujeres	Total
Haití	2	0	2
Honduras	69	79	148
México	13	10	23
Nicaragua	6	3	9
Panamá	1	1	2
Paraguay	3	2	5
Perú	10	1	11
República Dominicana	87	192	279
Suriname	1	0	1
Venezuela	313	283	596
ASIA	3.986	2.631	6.617
Afganistán	31	10	41
Armenia	17	18	35
Azerbaiyán	2	1	3
Bangladesh	43	4	47
China	94	154	248
Georgia	41	16	57
India	7	5	12
Irán	49	37	86
Iraq	78	57	135
Israel	0	2	2
Jordania	7	9	16
Kazajistán	2	4	6
Kirguistán	0	1	1
Laos	0	1	1
Líbano	30	14	44
Mongolia	1	0	1
Myanmar	3	0	3
Nepal	2	0	2
Omán	1	0	1
Pakistán	94	16	110
Siria	3.449	2.273	5.722
Sri Lanka	21	3	24
Tayikistán	2	1	3
Vietnam	3	0	3

**TABLA 1
SOLICITANTES DE PROTECCIÓN INTERNACIONAL POR CONTINENTE, PAÍS DE ORIGEN Y SEXO**

	Hombres	Mujeres	Total
Yemen	9	5	14
Estados no reconocidos	582	256	838
Palestina EONU	558	251	809
No reconocido (Kosovo)	6	2	8
No reconocido (Sáhara)	14	1	15
No reconocido (Tíbet)	4	2	6
Europa Central y del Este	1.942	1.609	3.551
Albania	12	3	15
Bielorrusia	2	3	5
Bosnia Herzegovina	2	1	3
Macedonia	1	0	1
Moldavia	3	0	3
Rusia	49	39	88
Serbia	9	4	13
Ucrania	1.864	1.559	3.423
UE (Unión Europea, UE - 28)	4	2	6
Bulgaria	2	2	4
Lituania	1	0	1
Rumanía	1	0	1
Otra Europa	6	1	7
Turquía	6	1	7
TOTAL	9.057	5.830	14.887

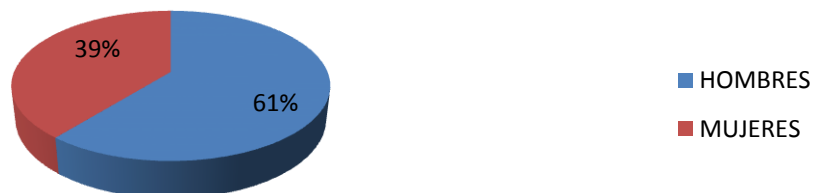


TABLA 2
Solicitantes de protección internacional por continente, país de origen y edad

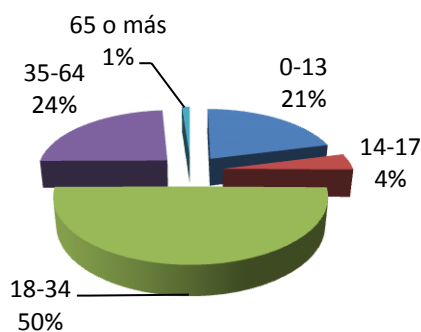
	0-13	14-17	18-34	35-64	65 o más	Total
ÁFRICA	214	77	1.684	451	4	2.430
Angola	1	0	4	4	0	9
Argelia	25	5	562	86	0	678
Benín	0	0	4	1	0	5
Burkina Faso	0	0	6	0	0	6
Camerún	5	1	122	25	0	153
Chad	0	0	4	1	0	5
Congo	0	0	7	3	0	10
Costa de Marfil	7	2	52	12	0	73
Egipto	6	0	13	10	0	29
Eritrea	1	0	20	1	0	22
Etiopía	5	1	3	3	0	12
Gambia	0	1	43	14	0	58
Ghana	1	0	13	8	0	22
Guinea	1	1	70	6	0	78
Guinea Bissau	1	0	5	2	0	8
Guinea Ecuatorial	4	0	8	3	1	16
Kenia	0	0	2	0	0	2
Liberia	1	0	8	3	0	12
Libia	17	3	21	9	0	50
Malawi	0	0	1	0	0	1
Mali	2	0	190	33	0	225
Marruecos	72	7	217	117	0	413
Mauritania	0	0	4	2	0	6
Mozambique	1	0	1	0	0	2
Níger	0	0	5	0	0	5
Nigeria	17	1	160	40	0	218
República Centroafricana	0	0	32	1	0	33
República Dem. del Congo	3	0	16	10	0	29
Ruanda	0	0	0	1	0	1
Senegal	1	0	16	15	0	32
Sierra Leona	0	0	7	3	0	10
Somalia	42	55	33	27	3	160
Sudán	1	0	4	4	0	9
Sudán del Sur	0	0	5	0	0	5
Tanzania	0	0	1	0	0	1
Togo	0	0	8	1	0	9
Túnez	0	0	10	5	0	15
Uganda	0	0	7	1	0	8

TABLA 2
Solicitantes de protección internacional por continente, país de origen y edad

	0-13	14-17	18-34	35-64	65 o más	Total
AMÉRICA	165	46	766	446	14	1.437
Argentina	0	0	2	0	0	2
Bolivia	0	0	7	5	0	12
Brasil	0	0	0	5	0	5
Canadá	0	0	0	1	0	1
Chile	0	0	3	1	0	4
Colombia	8	9	45	65	2	129
Costa Rica	0	0	3	3	0	6
Cuba	1	2	9	31	1	44
Ecuador	0	0	5	6	0	11
El Salvador	24	5	66	39	2	136
Estados Unidos de América	1	0	0	0	0	1
Guatemala	2	0	5	3	0	10
Haití	0	0	2	0	0	2
Honduras	27	10	67	44	0	148
México	7	3	6	7	0	23
Nicaragua	0	0	6	3	0	9
Panamá	0	0	1	1	0	2
Paraguay	1	0	4	0	0	5
Perú	1	0	5	5	0	11
República Dominicana	1	0	201	76	1	279
Suriname	0	0	1	0	0	1
Venezuela	92	17	328	151	8	596
ASIA	1.858	387	2.777	1.519	77	6.618
Afganistán	6	7	24	4	0	41
Armenia	6	3	9	17	0	35
Azerbaiyán	0	0	0	3	0	3
Bangladesh	0	2	32	13	0	47
China	1	2	133	112	0	248
Georgia	9	3	20	25	0	57
India	3	0	4	4	1	12
Irán	19	7	25	34	1	86
Iraq	27	6	64	35	3	135
Israel	0	0	0	2	0	2
Jordania	4	0	7	5	0	16
Kazajistán	1	0	2	3	0	6
Kirguistán	0	0	1	0	0	1
Laos	0	0	0	1	0	1
Líbano	13	4	15	11	1	44
Mongolia	0	0	0	1	0	1

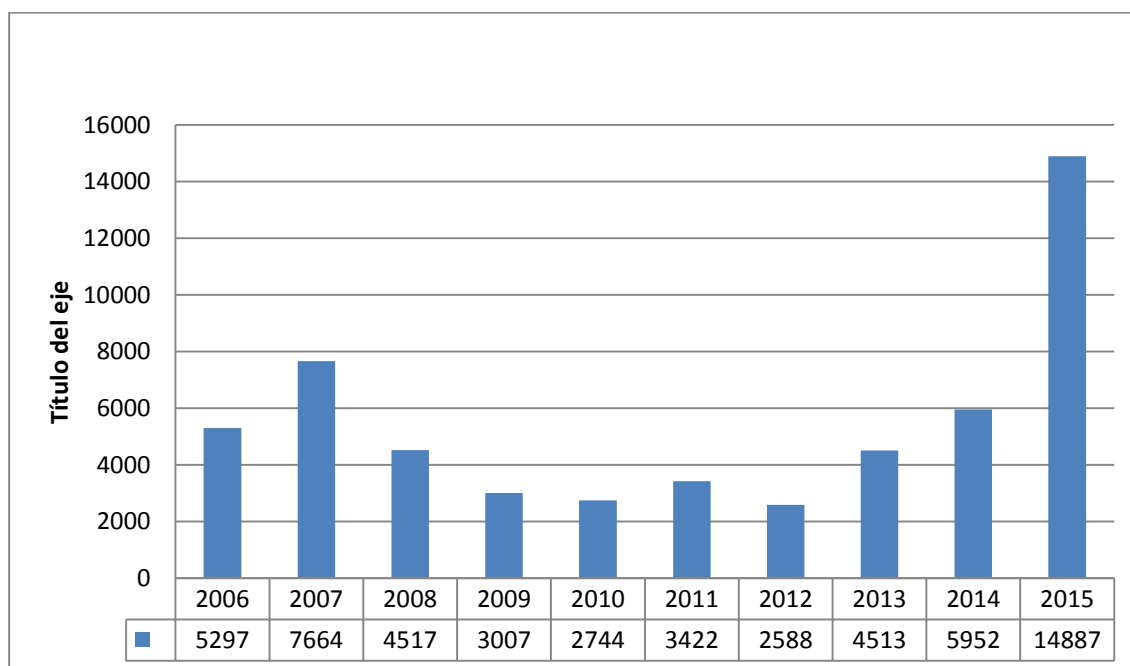
TABLA 2
Solicitantes de protección internacional por continente, país de origen y edad

	0-13	14-17	18-34	35-64	65 o más	Total
Myanmar	0	0	2	1	0	3
Nepal	0	0	1	1	0	2
Omán	0	0	0	1	0	1
Pakistán	16	4	63	27	0	110
Siria	1.747	346	2.351	1.208	71	5.723
Sri Lanka	2	3	14	5	0	24
Tayikistán	2	0	0	1	0	3
Vietnam	1	0	2	0	0	3
Yemen	1	0	8	5	0	14
Estados no reconocidos	164	32	423	203	16	838
Palestina EONU	162	32	404	195	16	809
No reconocido (Kosovo)	2	0	2	4	0	8
No reconocido (Tíbet)	0	0	5	1	0	6
No reconocido (Sáhara)	0	0	12	3	0	15
Europa Central y del Este	716	88	1.744	943	60	3.551
Albania	1	0	11	3	0	15
Bielorrusia	1	0	0	4	0	5
Bosnia Herzegovina	0	0	0	3	0	3
Macedonia	0	0	0	1	0	1
Moldavia	0	0	2	1	0	3
Rusia	14	4	31	36	3	88
Serbia	3	2	5	3	0	13
Ucrania	697	82	1.695	892	57	3.423
UE (Unión Europea, UE - 28)	3	0	1	2	0	6
Bulgaria	3	0	0	1	0	4
Lituania	0	0	1	0	0	1
Rumanía	0	0	0	1	0	1
Otra Europa	0	0	6	0	1	7
Turquía	0	0	6	0	1	7
TOTAL	3.120	630	7.401	3.564	172	14.887



**TABLA 3
EVOLUCIÓN DE LOS SOLICITANTES DE PROTECCIÓN INTERNACIONAL 2004-2013**

Año	Solicitantes	% Incr.
2006	5.297	-
2007	7.664	44,69%
2008	4.517	-41,06%
2009	3.007	-33,43%
2010	2.744	-8,75%
2011	3.422	24,71%
2012	2.588	-24,37%
2013	4.513	74,38%
2014	5.952	31,89%
2015	14.887	150,12%
Total	54.591	-



**TABLA 4
SOLICITANTES DE PROTECCIÓN INTERNACIONAL POR PAÍS DE ORIGEN EN ORDEN
DECRECIENTE**

País de origen	Solicitantes
Siria	5.722
Ucrania	3.423
Palestina EONU	809
Argelia	679
Venezuela	596
Marruecos	413
República Dominicana	279
China	248
Mali	225
Nigeria	218
Somalia	160
Camerún	153
Honduras	148
El Salvador	136
Iraq	135
Colombia	129
Pakistán	110
Rusia	88
Irán	86
Guinea	78
Costa de Marfil	73
Gambia	58
Georgia	57
Libia	50
Bangladesh	47
Cuba	44
Líbano	44
Afganistán	41
Armenia	35
República Centroafricana	33
Senegal	32
Egipto	29
República Dem. del Congo	29
Sri Lanka	24
México	23
Eritrea	22
Ghana	22
Guinea Ecuatorial	16
Jordania	16
Albania	15
No reconocido (Sáhara)	15

TABLA 4
SOLICITANTES DE PROTECCIÓN INTERNACIONAL POR PAÍS DE ORIGEN EN ORDEN
DECRECIENTE

País de origen	Solicitantes
Túnez	15
Yemen	14
Serbia	13
Bolivia	12
Etiopía	12
India	12
Liberia	12
Ecuador	11
Perú	11
Congo	10
Guatemala	10
Sierra Leona	10
Angola	9
Nicaragua	9
Sudán	9
Togo	9
Guinea Bissau	8
No reconocido (Kosovo)	8
Uganda	8
Turquía	7
Burkina Faso	6
Costa Rica	6
Kazajistán	6
Mauritania	6
No reconocido (Tíbet)	6
Benín	5
Bielorrusia	5
Brasil	5
Chad	5
Níger	5
Paraguay	5
Sudán del Sur	5
Bulgaria	4
Chile	4
Azerbaiyán	3
Bosnia Herzegovina	3
Moldavia	3
Myanmar	3
Tayikistán	3
Vietnam	3
Argentina	2
Haití	2
Israel	2
Kenia	2

TABLA 4
SOLICITANTES DE PROTECCIÓN INTERNACIONAL POR PAÍS DE ORIGEN EN ORDEN DECRECIENTE

País de origen	Solicitantes
Mozambique	2
Nepal	2
Panamá	2
Canadá	1
Estados Unidos de América	1
Kirguistán	1
Laos	1
Lituania	1
Macedonia	1
Malawi	1
Mongolia	1
Omán	1
Ruanda	1
Rumanía	1
Suriname	1
Tanzania	1
Total	14.887

TABLA 5
SOLICITANTES DE PROTECCIÓN INTERNACIONAL POR PAÍS DE ORIGEN Y LUGAR DE PRESENTACIÓN DE LA SOLICITUD

Nacionalidad	Territorio Nacional	Puesto Fronterizo	Embajadas y Consulados*	C.I.E.**
Afganistán	28	6	7	-
Albania	8	-	-	7
Angola	5	2	2	-
Argelia	407	28	-	244
Argentina	-	-	-	2
Armenia	28	5	-	2
Azerbaiyán	3	-	-	-
Bangladesh	35	2	7	3
Benín	5	-	-	-
Bielorrusia	5	-	-	-
Bolivia	3	-	-	9
Bosnia Herzegovina	2	-	-	1
Brasil	1	1	-	3
Bulgaria	3	-	-	1
Burkina Faso	5	-	-	1
Camerún	71	37	-	45
Canadá	1	-	-	-
Chad	3	-	-	2
Chile	-	-	-	4

TABLA 5
SOLICITANTES DE PROTECCIÓN INTERNACIONAL POR PAÍS DE ORIGEN Y LUGAR
DE PRESENTACIÓN DE LA SOLICITUD

Nacionalidad	Territorio Nacional	Puesto Fronterizo	Embajadas y Consulados*	C.I.E.**
China	240	3	-	5
Colombia	85	9	1	34
Congo	5	5	-	-
Costa de Marfil	38	16	6	13
Costa Rica	3	2	-	1
Cuba	36	2	6	-
Ecuador	5	-	-	6
Egipto	16	12	-	1
El Salvador	120	15	-	1
Eritrea	20	1	1	-
Estados Unidos de América	1	-	-	-
Etiopía	10	-	2	-
Gambia	13	39	-	6
Georgia	37	-	-	20
Ghana	11	6	-	5
Guatemala	8	2	-	-
Guinea	62	10	-	6
Guinea Bissau	3	2	-	3
Guinea Ecuatorial	14	1	-	1
Haití	-	2	-	-
Honduras	133	9	-	6
India	8	-	-	4
Irán	49	31	-	6
Iraq	72	62	1	-
Israel	2	-	-	-
Jordania	4	12	-	-
Kazajistán	6	-	-	-
Kenia	1	1	-	-
Kirguistán	1	-	-	-
Laos	1	-	-	-
Líbano	17	27	-	-
Liberia	2	-	-	10
Libia	49	-	-	1
Lituania	-	-	-	1
Macedonia	-	-	-	1
Malawi	1	-	-	-
Mali	193	5	-	27
Marruecos	106	194	-	113
Mauritania	5	-	-	1
México	23	-	-	-
Moldavia	1	-	-	2
Mongolia	-	-	-	1
Mozambique	2	-	-	-

TABLA 5
SOLICITANTES DE PROTECCIÓN INTERNACIONAL POR PAÍS DE ORIGEN Y LUGAR
DE PRESENTACIÓN DE LA SOLICITUD

Nacionalidad	Territorio Nacional	Puesto Fronterizo	Embajadas y Consulados*	C.I.E.**
Myanmar	2	1	-	-
Nepal	1	-	-	1
Nicaragua	4	3	-	2
Níger	4	1	-	-
Nigeria	155	21	-	42
No reconocido (Kosovo)	6	-	-	2
No reconocido (Sáhara)	6	-	-	9
No reconocido (Tíbet)	1	5	-	-
Omán	1	-	-	-
Pakistán	80	7	4	19
Palestina EONU	105	654	48	2
Panamá	2	-	-	-
Paraguay	3	1	-	1
Perú	7	1	-	3
República Centroafricana	1	31	-	1
República Dem. del Congo	13	15	-	1
República Dominicana	4	268	-	7
Ruanda	1	-	-	-
Rumanía	-	-	-	1
Rusia	80	2	3	3
Senegal	9	2	-	21
Serbia	8	-	-	5
Sierra Leona	7	-	1	2
Siria	372	5.236	107	7
Somalia	26	6	127	1
Sri Lanka	3	18	3	-
Sudán	8	-	-	1
Sudán del Sur	5	-	-	-
Suriname	1	-	-	-
Tanzania	1	-	-	-
Tayikistán	3	-	-	-
Togo	8	-	-	1
Túnez	5	6	-	4
Turquía	3	-	1	3
Ucrania	3.376	7	-	40
Uganda	7	-	-	1
Venezuela	570	20	-	6
Vietnam	1	2	-	-
Yemen	8	6	-	-
Total	6.913	6.862	327	785

TABLA 6
EVOLUCIÓN DE LOS SOLICITANTES DE PROTECCIÓN INTERNACIONAL POR
LUGAR DE PRESENTACIÓN DE LA SOLICITUD 2011-2015

Año	T. Nacional	P. Fronterizo	Embajada	C.I.E.	Total
2011	2.697	344	120	261	3.161
2012	1.841	401	186	160	2.588
2013	3.615	381	211	306	4.513
2014	3.980	1.039	346	587	5.952
2015	6.913	6.862	327	785	14.887
Totales	19.046	9.027	1.190	2.099	29.263

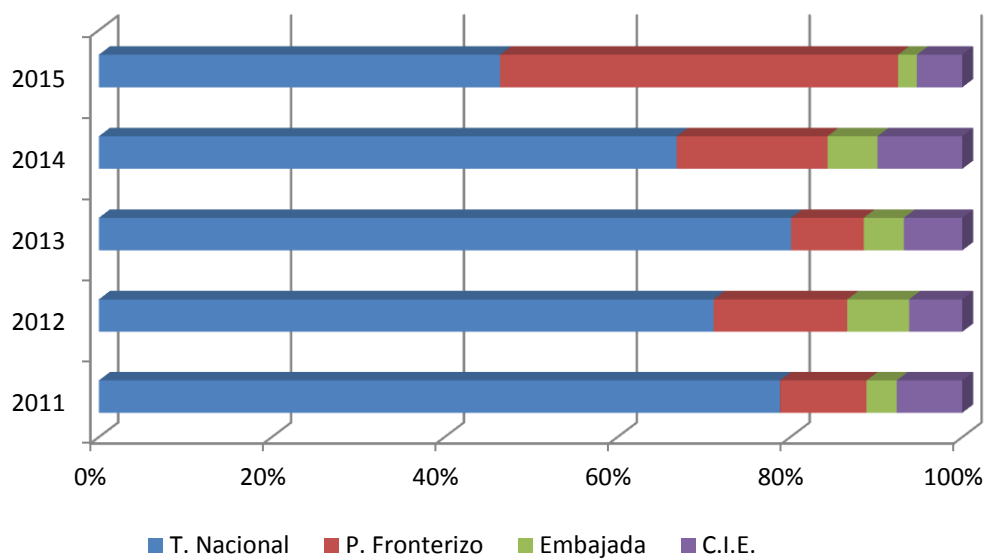


TABLA 7
SOLICITANTES DE PROTECCIÓN INTERNACIONAL POR PAÍS DE ORIGEN Y MESES

Nacionalidad	Ene	Feb	Mar	Abr	May	Jun	Jul	Ago	Sep	Oct	Nov	Dic	Total
Afganistán	2	1	0	3	1	1	2	2	0	8	13	8	41
Albania	0	0	2	1	2	1	0	1	2	2	4	0	15
Angola	1	1	0	0	2	0	1	0	0	0	0	4	9
Argelia	35	51	36	18	39	40	47	55	59	84	120	94	678
Argentina	0	0	0	0	0	0	1	1	0	0	0	0	2
Armenia	0	2	8	2	1	1	1	1	3	6	4	6	35
Azerbaiyán	0	0	0	2	0	1	0	0	0	0	0	0	3
Bangladesh	1	3	1	2	3	1	3	2	1	9	11	10	47
Benín	0	0	1	0	2	0	0	1	0	0	0	1	5
Bielorrusia	0	2	0	0	2	0	1	0	0	0	0	0	5
Bolivia	1	3	0	3	2	0	1	1	1	0	0	0	12
Bosnia Herzegovina	0	0	0	0	0	1	0	0	2	0	0	0	3
Brasil	1	1	0	0	1	0	0	0	0	0	1	1	5
Bulgaria	0	0	0	0	1	0	0	0	0	3	0	0	4
Burkina Faso	0	2	0	0	0	0	0	0	0	3	1	0	6
Camerún	10	6	31	7	14	15	27	6	16	5	10	6	153
Canadá	0	1	0	0	0	0	0	0	0	0	0	0	1
Chad	0	1	0	0	1	0	1	0	1	0	1	0	5
Chile	0	0	0	2	2	0	0	0	0	0	0	0	4
China	23	33	28	23	44	31	9	1	11	3	15	27	248
Colombia	4	2	4	7	13	13	12	11	9	13	20	21	129
Congo	0	0	0	0	0	0	1	0	2	2	2	3	10
Costa de Marfil	3	1	10	11	4	6	8	6	4	6	10	4	73
Costa Rica	0	0	1	0	0	0	3	0	0	1	0	1	6
Cuba	2	1	6	5	0	6	3	2	7	2	2	8	44
Ecuador	0	5	1	0	1	0	1	0	0	1	1	1	11
Egipto	1	0	1	2	2	4	1	5	4	2	6	1	29
El Salvador	0	5	2	11	6	14	0	5	18	11	48	16	136
Eritrea	0	0	2	0	0	1	0	0	0	1	12	6	22
Estados Unidos de América	0	1	0	0	0	0	0	0	0	0	0	0	1
Etiopía	0	0	2	2	0	3	1	0	0	1	2	1	12
Gambia	5	2	7	9	5	6	3	4	6	5	2	4	58
Georgia	2	2	5	0	4	7	3	3	5	6	1	19	57
Ghana	5	2	1	3	0	1	2	2	1	1	1	3	22
Guatemala	0	1	1	0	1	0	0	0	1	5	0	1	10
Guinea	1	8	15	6	7	7	8	2	3	4	5	12	78
Guinea Bissau	0	0	1	0	0	0	4	1	0	0	0	2	8
Guinea Ecuatorial	0	1	1	1	2	1	1	2	0	4	1	2	16
Haití	0	0	1	1	0	0	0	0	0	0	0	0	2
Honduras	10	14	8	6	12	17	10	5	10	16	17	23	148
India	1	0	0	0	1	2	0	0	0	2	6	0	12
Irán	7	1	4	8	5	5	8	9	7	9	13	10	86
Iraq	7	20	5	9	29	9	12	7	3	12	13	9	135
Israel	0	0	0	0	0	0	0	0	0	0	1	1	2
Jordania	0	0	1	0	2	0	2	2	2	0	6	1	16
Kazajistán	0	0	0	0	0	0	2	0	0	0	0	4	6
Kenia	0	0	0	1	0	0	0	0	0	1	0	0	2
Kirguistán	0	0	0	0	0	0	0	0	0	0	0	1	1
Laos	0	0	0	0	0	0	0	0	0	0	1	0	1
Líbano	0	1	0	4	0	3	0	5	13	7	7	4	44
Liberia	0	2	0	1	0	1	0	0	1	2	5	0	12
Libia	10	1	5	5	8	3	2	1	2	6	4	3	50
Lituania	0	0	0	0	0	1	0	0	0	0	0	0	1

TABLA 7													
SOLICITANTES DE PROTECCIÓN INTERNACIONAL POR PAÍS DE ORIGEN Y MESES													
Nacionalidad	Ene	Feb	Mar	Abr	May	Jun	Jul	Ago	Sep	Oct	Nov	Dic	Total
Macedonia	0	0	0	0	0	0	0	0	0	0	1	0	1
Malawi	0	0	0	0	0	0	0	1	0	0	0	0	1
Mali	22	30	37	13	16	13	8	18	19	18	18	13	225
Marruecos	14	26	36	28	24	20	33	32	43	56	35	66	413
Mauritania	0	1	0	0	1	0	1	1	1	1	0	0	6
México	5	0	1	7	0	1	1	0	1	0	6	1	23
Moldavia	0	0	0	0	0	0	1	1	0	1	0	0	3
Mongolia	0	0	0	1	0	0	0	0	0	0	0	0	1
Mozambique	0	0	1	0	0	0	0	0	0	1	0	0	2
Myanmar	0	0	1	0	1	0	0	0	0	0	1	0	3
Nepal	1	0	0	0	0	0	0	0	0	1	0	0	2
Nicaragua	0	0	0	2	0	1	0	1	0	0	2	3	9
Níger	0	1	0	0	0	0	2	0	0	0	1	1	5
Nigeria	10	22	19	19	10	10	13	10	15	32	37	21	218
No reconocido (Kosovo)	0	4	0	0	1	0	0	0	1	1	0	1	8
No reconocido (Sáhara)	1	0	0	5	0	0	4	1	1	1	0	2	15
No reconocido (Tíbet)	0	0	4	0	2	0	0	0	0	0	0	0	6
Omán	0	0	0	0	0	0	0	0	1	0	0	0	1
Pakistán	6	12	11	11	9	8	5	4	11	9	7	17	110
Palestina EONU	11	8	35	49	65	92	109	85	99	90	93	73	809
Panamá	0	0	0	0	0	1	0	0	0	0	0	1	2
Paraguay	0	0	1	0	0	0	0	0	1	0	1	2	5
Perú	0	4	0	0	4	1	0	0	0	1	1	0	11
República Centroafricana	1	0	1	1	0	2	5	1	5	4	8	5	33
República Dem. del Congo	2	4	2	1	1	2	2	2	1	4	3	5	29
República Dominicana	1	1	9	1	16	15	88	103	24	2	4	15	279
Ruanda	0	0	1	0	0	0	0	0	0	0	0	0	1
Rumanía	0	0	0	0	0	0	0	0	0	0	0	1	1
Rusia	0	14	15	4	4	2	5	1	7	26	2	8	88
Senegal	0	3	5	2	5	2	5	0	2	3	5	0	32
Serbia	7	0	2	0	1	0	0	1	1	0	0	1	13
Sierra Leona	4	0	0	1	1	1	0	0	1	0	0	2	10
Siria	434	330	565	796	473	558	355	367	511	563	570	201	5.723
Somalia	6	2	26	22	5	5	2	16	7	29	30	10	160
Sri Lanka	0	0	6	2	0	1	5	0	4	2	2	2	24
Sudán	2	0	0	1	1	0	0	0	0	1	4	0	9
Sudán del Sur	1	1	0	0	0	2	1	0	0	0	0	0	5
Suriname	0	0	0	0	0	0	0	0	0	1	0	0	1
Tanzania	0	0	0	0	0	0	0	1	0	0	0	0	1
Tayikistán	0	0	0	0	0	0	0	0	0	0	3	0	3
Togo	0	0	0	1	2	0	0	0	3	2	1	0	9
Túnez	2	0	2	1	1	0	4	2	1	1	1	0	15
Turquía	0	1	1	0	0	0	1	0	0	0	1	3	7
Ucrania	159	200	253	192	179	345	305	225	428	332	455	350	3.423
Uganda	1	0	0	1	0	2	0	1	1	0	1	1	8
Venezuela	18	21	19	26	19	42	32	35	46	85	138	115	596
Vietnam	1	0	0	0	0	0	0	2	0	0	0	0	3
Yemen	0	0	0	3	4	0	0	1	0	3	3	0	14
TOTAL	841	862	1.244	1.345	1.064	1.328	1.168	1.055	1.429	1.513	1.800	1.238	14.887

TABLA 8
SOLICITANTES DE PROTECCIÓN INTERNACIONAL POR PAÍS DE ORIGEN Y PROVINCIAS

Nacionalidad	A Coruña	Albacete	Alicante	Almería	Araba	Asturias	Ávila	Badajoz	Baleares
Jordania	0	0	0	0	0	0	0	0	0
Kazajistán	0	0	0	0	0	0	0	0	0
Kenia	0	0	0	0	0	0	0	0	0
Kirguistán	0	0	0	0	0	0	0	0	0
Laos	0	0	0	0	0	0	0	0	0
Líbano	0	0	0	0	0	0	0	0	0
Liberia	0	0	0	0	0	0	0	0	0
Libia	0	0	0	0	0	0	0	0	0
Lituania	0	0	0	0	0	0	0	0	0
Macedonia	0	0	0	0	0	0	0	0	0
Malawi	0	0	0	0	0	0	0	0	0
Mali	0	25	3	49	0	0	0	0	0
Marruecos	0	0	0	0	0	0	0	0	0
Mauritania	0	0	0	0	0	0	0	0	0
México	0	0	0	0	0	0	0	0	0
Moldavia	0	0	0	0	0	0	0	0	0
Mongolia	0	0	0	0	0	0	0	0	0
Mozambique	0	0	0	0	0	0	0	0	0
Myanmar	0	0	0	0	0	0	0	0	0
Nepal	0	0	0	0	0	0	0	0	0
Nicaragua	0	0	0	0	0	0	0	0	0
Níger	0	0	0	0	0	0	0	0	0
Nigeria	0	0	0	0	0	0	0	0	0
No reconocido (Kosovo)	0	0	0	0	0	0	0	0	0
No reconocido (Sáhara)	0	0	0	0	0	0	0	0	0
No reconocido (Tíbet)	0	0	0	0	0	0	0	0	0
Omán	0	0	0	0	0	0	0	0	0
Pakistán	0	0	0	0	1	0	0	0	0
Palestina EONU	0	0	1	0	0	1	0	0	1
Panamá	0	0	0	0	0	0	0	0	0
Paraguay	0	0	0	0	0	0	0	0	0
Perú	0	0	0	0	0	0	0	0	0
República Centroafricana	0	0	0	0	0	0	0	0	0
República Dem. del Congo	0	0	0	0	0	0	0	0	0
República Dominicana	0	0	0	0	0	0	0	0	0
Ruanda	0	0	0	0	0	0	0	0	0
Rumanía	0	0	0	0	0	0	0	0	0
Rusia	0	0	2	1	0	0	0	1	0
Senegal	0	0	0	0	0	0	0	0	0
Serbia	0	0	0	0	0	0	0	0	0
Sierra Leona	0	0	0	1	0	0	0	0	0
Siria	0	0	21	3	0	1	0	0	0

TABLA 8									
SOLICITANTES DE PROTECCIÓN INTERNACIONAL POR PAÍS DE ORIGEN Y PROVINCIAS									
Nacionalidad	A	Albacete	Alicante	Almería	Araba	Asturias	Ávila	Badajoz	Baleares
Somalia	0	0	0	0	0	0	0	0	0
Sri Lanka	0	0	0	0	0	0	0	0	0
Sudán	0	0	0	0	0	0	0	0	0
Sudán del Sur	0	0	0	0	0	0	0	0	0
Suriname	0	0	0	0	0	0	0	0	0
Tanzania	0	0	0	0	0	0	0	0	0
Tayikistán	0	0	0	0	0	0	0	0	0
Togo	0	0	0	1	0	0	0	0	0
Túnez	0	0	0	0	0	0	0	0	0
Turquía	0	0	0	0	0	0	0	0	0
Ucrania	4	4	127	49	5	6	0	2	24
Uganda	0	0	0	0	0	0	0	0	0
Venezuela	6	0	15	0	5	2	0	0	1
Vietnam	0	0	0	0	0	0	0	0	0
Yemen	0	0	0	0	0	0	0	0	0
Total	12	31	192	110	14	15	3	7	37

TABLA 8									
SOLICITANTES DE PROTECCIÓN INTERNACIONAL POR PAÍS DE ORIGEN Y PROVINCIAS									
Nacionalidad	Barcelona	Bizkaia	Burgos	Cáceres	Cádiz	Cantabria	Castellón	Ceuta	Ciudad Real
Afganistán	4	0	0	0	0	0	0	0	0
Albania	5	1	0	0	0	0	0	0	0
Angola	0	0	0	0	0	0	0	0	0
Argelia	58	3	1	0	15	0	0	286	0
Argentina	0	0	0	0	0	0	0	0	0
Armenia	9	0	0	0	0	0	0	0	0
Azerbaiyán	0	0	0	0	0	0	0	0	0
Bangladesh	3	0	0	0	0	0	0	3	0
Benín	0	0	0	0	0	0	0	0	0
Bielorrusia	3	0	0	0	0	0	0	0	0
Bolivia	1	0	0	0	1	0	0	0	0
Bosnia Herzegovina	0	0	0	0	0	0	0	0	0
Brasil	0	0	0	0	0	0	0	0	0
Bulgaria	0	0	0	0	0	0	0	0	0
Burkina Faso	2	0	0	0	0	0	0	0	0
Camerún	19	3	1	0	4	3	0	7	0
Canadá	0	0	0	0	0	0	0	0	0
Chad	0	0	0	0	1	0	0	0	0
Chile	1	0	0	0	0	0	0	0	0
China	31	15	0	0	0	0	0	0	0
Colombia	20	5	0	0	1	1	0	0	0
Congo	1	1	0	0	0	0	0	0	0

TABLA 8
SOLICITANTES DE PROTECCIÓN INTERNACIONAL POR PAÍS DE ORIGEN Y PROVINCIAS

Nacionalidad	Barcelona	Bizkaia	Burgos	Cáceres	Cádiz	Cantabria	Castellón	Ceuta	Ciudad Real
Níger	0	0	0	0	0	0	0	0	0
Nigeria	13	23	0	0	4	4	0	2	0
No reconocido (Kosovo)	5	0	1	0	0	0	0	0	0
No reconocido (Sáhara)	3	0	0	0	0	0	0	0	0
No reconocido (Tíbet)	1	0	0	0	0	0	0	0	0
Omán	0	0	0	0	0	0	0	0	0
Pakistán	27	0	0	0	0	0	1	3	0
Palestina EONU	11	4	0	0	0	0	0	1	0
Panamá	0	0	0	0	0	0	0	0	0
Paraguay	0	0	0	0	0	0	0	0	0
Perú	0	0	0	0	1	0	0	0	0
República Centrafricana	11	0	0	0	1	0	0	0	0
República Dem. del Congo	6	4	0	0	2	0	0	0	0
República Dominicana	2	0	0	0	0	0	0	0	0
Ruanda	0	0	0	0	0	0	0	0	0
Rumanía	0	0	0	0	0	0	0	0	0
Rusia	19	0	0	0	0	0	1	0	0
Senegal	8	1	0	0	1	0	0	0	0
Serbia	9	0	0	0	0	0	0	0	0
Sierra Leona	0	1	0	0	0	0	0	0	0
Siria	41	2	0	0	0	0	1	1	0
Somalia	4	1	0	0	0	1	0	0	0
Sri Lanka	8	0	0	0	1	0	0	2	0
Sudán	1	0	0	0	0	0	0	0	0
Sudán del Sur	0	0	0	0	0	0	0	0	0
Suriname	0	0	0	0	0	0	0	0	0
Tanzania	0	0	0	0	0	0	0	0	0
Tayikistán	0	0	0	0	0	0	0	0	0
Togo	0	1	0	0	0	0	0	0	0
Túnez	4	0	0	0	0	0	0	1	0
Turquía	1	0	0	0	0	0	0	0	0
Ucrania	489	26	12	0	33	37	13	0	4
Uganda	3	0	0	0	0	0	0	0	0
Venezuela	48	9	2	0	1	5	0	0	1
Vietnam	0	0	0	0	0	0	0	0	0
Yemen	0	4	0	0	0	0	0	0	0
Total	1.143	132	24	1	87	55	22	314	5

TABLA 8
SOLICITANTES DE PROTECCIÓN INTERNACIONAL POR PAÍS DE ORIGEN Y PROVINCIAS

Nacionalidad	Córdoba	Cuenca	Gipuzcoa	Girona	Granada	Guadalajara	Huelva	Huesca	Jaén
Afganistán	0	0	1	0	0	0	0	0	0
Albania	0	0	0	0	0	0	0	0	0
Angola	0	0	0	0	0	0	0	0	0
Argelia	1	0	0	0	0	0	0	0	0
Argentina	0	0	0	0	0	0	0	0	0
Armenia	0	0	0	0	0	0	0	0	0
Azerbaiyán	0	0	0	0	0	0	0	0	0
Bangladesh	0	0	0	0	0	0	0	0	0
Benín	0	0	0	0	0	0	0	0	0
Bielorrusia	0	0	0	0	0	0	0	0	0
Bolivia	0	0	0	0	0	0	0	0	0
Bosnia Herzegovina	0	0	0	1	0	0	0	0	0
Brasil	0	0	0	0	0	0	0	0	0
Bulgaria	0	0	0	3	0	0	0	0	0
Burkina Faso	0	0	0	0	0	0	0	0	0
Camerún	2	0	0	0	0	0	0	0	1
Canadá	0	0	0	0	0	0	0	0	0
Chad	0	0	0	0	0	0	0	0	0
Chile	0	0	0	0	0	0	0	0	0
China	0	0	0	0	0	0	0	0	0
Colombia	0	0	3	0	0	2	0	0	0
Congo	0	0	0	0	0	0	0	0	0
Costa de Marfil	0	0	0	0	1	0	0	1	0
Costa Rica	0	0	0	0	0	0	0	0	0
Cuba	1	1	0	0	0	1	0	0	0
Ecuador	0	0	0	0	0	0	0	0	0
Egipto	0	0	1	0	0	0	0	0	0
El Salvador	0	2	0	0	0	0	0	0	0
Eritrea	0	0	0	0	0	0	0	0	0
Estados Unidos de América	0	0	0	0	0	0	0	0	0
Etiopía	0	0	0	0	0	0	0	0	0
Gambia	0	0	0	1	0	0	0	1	0
Georgia	0	0	0	0	0	0	0	0	0
Ghana	0	0	0	1	0	0	0	0	0
Guatemala	0	0	0	0	0	0	0	0	0
Guinea	1	0	0	0	2	0	0	0	0
Guinea Bissau	0	0	0	0	0	0	0	0	0
Guinea Ecuatorial	0	0	0	0	0	0	0	0	0
Haití	0	0	0	0	0	0	0	0	0
Honduras	0	0	0	2	0	0	0	0	0
India	0	0	0	0	0	0	0	0	0
Irán	0	0	0	3	0	0	0	0	0

TABLA 8									
SOLICITANTES DE PROTECCIÓN INTERNACIONAL POR PAÍS DE ORIGEN Y PROVINCIAS									
Nacionalidad	Córdoba	Cuenca	Gipuzcoa	Girona	Granada	Guadalajara	Huelva	Huesca	Jaén
Siria	6	0	1	8	15	1	0	0	1
Somalia	0	0	0	0	0	0	0	0	0
Sri Lanka	0	0	0	0	0	0	0	0	0
Sudán	0	0	0	0	0	0	0	0	0
Sudán del Sur	0	0	0	0	0	0	0	0	0
Suriname	0	0	0	0	0	0	0	0	0
Tanzania	0	0	0	0	0	0	0	0	0
Tayikistán	0	0	0	0	0	0	0	0	0
Togo	0	0	0	0	0	0	0	0	0
Túnez	0	0	0	0	1	0	0	0	0
Turquía	0	0	0	0	0	0	0	0	0
Ucrania	19	0	10	108	19	15	28	14	5
Uganda	0	0	0	0	0	0	0	0	0
Venezuela	0	0	0	0	1	3	1	0	0
Vietnam	0	0	0	0	0	0	0	0	0
Yemen	0	0	0	0	0	0	0	0	0
Total	46	4	17	137	47	25	30	35	9

TABLA 8									
SOLICITANTES DE PROTECCIÓN INTERNACIONAL POR PAÍS DE ORIGEN Y PROVINCIAS									
Nacionalidad	Las Palmas	León	Lleida	Lugo	Madrid	Málaga	Melilla	Murcia	Navarra
Afganistán	0	0	0	0	23	0	0	0	0
Albania	0	2	0	0	2	0	0	0	0
Angola	0	0	0	0	4	0	2	0	0
Argelia	0	0	1	0	51	0	108	23	0
Argentina	0	0	0	0	2	0	0	0	0
Armenia	0	0	0	0	9	0	0	0	0
Azerbaiyán	0	0	0	0	0	3	0	0	0
Bangladesh	0	0	0	0	32	0	1	0	0
Benín	0	0	0	0	2	0	1	0	0
Bielorrusia	0	0	0	0	0	2	0	0	0
Bolivia	0	0	0	0	6	0	0	0	0
Bosnia Herzegovina	0	0	0	0	1	0	0	0	0
Brasil	0	0	0	0	3	0	0	0	0
Bulgaria	0	0	0	0	1	0	0	0	0
Burkina Faso	1	0	0	0	3	0	0	0	0
Camerún	1	0	0	0	77	0	4	0	0
Canadá	0	0	0	0	1	0	0	0	0
Chad	1	0	0	0	2	0	1	0	0
Chile	0	0	0	0	3	0	0	0	0
China	0	0	0	0	170	0	0	0	0
Colombia	0	0	0	1	50	3	0	1	2
Congo	1	0	0	0	4	1	0	0	0
Costa de Marfil	3	0	0	0	34	0	3	0	0

TABLA 8
SOLICITANTES DE PROTECCIÓN INTERNACIONAL POR PAÍS DE ORIGEN Y PROVINCIAS

Nacionalidad	Las Palmas	León	Lleida	Lugo	Madrid	Málaga	Melilla	Murcia	Navarra
Costa Rica	0	0	0	0	4	0	0	0	0
Cuba	3	0	0	4	7	2	0	4	0
Ecuador	0	0	0	0	3	0	0	0	0
Egipto	0	0	0	0	7	0	6	1	0
El Salvador	0	3	0	0	64	0	0	0	0
Eritrea	0	0	0	0	11	0	0	0	0
Estados Unidos de América	0	0	0	0	0	1	0	0	0
Etiopía	0	0	0	0	10	0	0	0	0
Gambia	1	0	0	0	32	0	0	0	0
Georgia	0	0	0	0	6	0	0	0	4
Ghana	0	0	0	0	13	0	0	0	0
Guatemala	0	0	0	0	8	0	0	0	0
Guinea	4	0	0	0	41	0	5	0	0
Guinea Bissau	0	0	0	0	2	0	0	1	0
Guinea Ecuatorial	0	0	0	0	8	0	0	0	0
Haití	0	0	0	0	2	0	0	0	0
Honduras	8	0	0	2	51	1	0	2	3
India	0	0	0	0	2	0	0	0	0
Irán	5	0	0	0	40	4	0	0	0
Iraq	0	0	0	0	104	3	10	0	0
Israel	0	0	0	0	2	0	0	0	0
Jordania	0	0	0	0	6	0	6	0	0
Kazajistán	0	0	0	0	0	2	0	0	0
Kenia	0	0	0	0	2	0	0	0	0
Kirguistán	0	0	0	0	1	0	0	0	0
Laos	0	0	0	0	1	0	0	0	0
Líbano	0	0	0	0	11	0	27	0	0
Liberia	0	0	0	0	6	1	0	0	0
Libia	0	0	0	0	22	4	1	0	0
Lituania	0	0	0	0	0	0	0	0	0
Macedonia	0	0	0	0	1	0	0	0	0
Malawi	0	0	0	0	1	0	0	0	0
Mali	1	0	2	0	41	0	1	16	0
Marruecos	9	8	0	1	31	2	246	3	0
Mauritania	0	0	0	0	3	0	2	0	0
México	0	0	0	5	13	0	0	0	0
Moldavia	0	0	0	0	2	0	0	0	0
Mongolia	0	0	0	0	1	0	0	0	0
Mozambique	0	0	0	0	2	0	0	0	0
Myanmar	0	0	0	0	2	0	1	0	0
Nepal	0	0	0	0	1	1	0	0	0
Nicaragua	0	0	0	0	7	1	0	0	0
Níger	0	0	0	0	4	0	0	0	0
Nigeria	2	0	0	0	129	2	5	0	0
No reconocido (Kosovo)	0	0	0	0	2	0	0	0	0

TABLA 8
SOLICITANTES DE PROTECCIÓN INTERNACIONAL POR PAÍS DE ORIGEN Y PROVINCIAS

Nacionalidad	Las Palmas	León	Lleida	Lugo	Madrid	Málaga	Melilla	Murcia	Navarra
No reconocido (Sáhara)	2	0	0	0	6	0	0	0	0
No reconocido (Tíbet)	0	0	0	0	5	0	0	0	0
Omán	0	0	0	0	0	0	0	0	0
Pakistán	1	1	0	0	23	1	0	0	0
Palestina EONU	0	0	1	0	136	2	581	0	0
Panamá	0	0	0	0	2	0	0	0	0
Paraguay	0	0	0	0	1	2	0	0	0
Perú	0	0	0	0	6	0	0	0	0
República Centrafricana	0	0	0	0	21	0	0	0	0
República Dem. del Congo	1	0	0	0	14	0	0	0	0
República Dominicana	0	0	0	0	275	0	0	0	0
Ruanda	0	0	0	0	1	0	0	0	0
Rumanía	0	0	0	0	1	0	0	0	0
Rusia	1	0	0	0	21	5	0	9	0
Senegal	0	0	0	0	13	0	0	1	0
Serbia	0	0	0	0	3	0	0	0	0
Sierra Leona	1	0	0	0	6	0	0	0	0
Siria	0	3	1	0	143	16	5.312	4	0
Somalia	1	0	0	0	23	0	0	0	0
Sri Lanka	5	0	0	0	1	3	0	0	0
Sudán	0	0	0	0	7	0	0	0	0
Sudán del Sur	0	0	0	0	5	0	0	0	0
Suriname	0	0	0	0	1	0	0	0	0
Tanzania	0	0	0	0	0	1	0	0	0
Tayikistán	0	0	0	0	3	0	0	0	0
Togo	0	0	0	0	2	0	0	0	0
Túnez	0	0	0	0	3	0	6	0	0
Turquía	0	0	0	0	3	0	0	1	0
Ucrania	19	9	7	0	665	847	0	237	16
Uganda	0	0	0	0	4	0	1	0	0
Venezuela	65	0	1	0	349	25	0	1	1
Vietnam	0	0	0	0	2	0	0	0	0
Yemen	1	0	0	0	3	0	6	0	0
Total	137	26	13	13	2.934	935	6.336	304	26

TABLA 8
SOLICITANTES DE PROTECCIÓN INTERNACIONAL POR PAÍS DE ORIGEN Y PROVINCIAS

Nacionalidad	Ourense	Palencia	Pontevedra	Rioja, La	Salamanca	Segovia	Sevilla	Soria	Tarragona
Afganistán	0	0	0	0	0	2	2	0	0
Albania	0	0	0	0	0	0	0	0	0
Angola	0	0	0	0	0	0	0	0	0
Argelia	0	0	0	0	0	0	2	0	0
Argentina	0	0	0	0	0	0	0	0	0
Armenia	0	0	0	0	0	0	0	0	0
Azerbaiyán	0	0	0	0	0	0	0	0	0
Bangladesh	0	0	0	0	0	0	0	0	0
Benín	0	0	0	0	0	0	1	0	0
Bielorrusia	0	0	0	0	0	0	0	0	0
Bolivia	0	0	0	0	0	0	0	0	0
Bosnia Herzegovina	0	0	0	0	0	0	0	0	0
Brasil	0	0	0	0	0	0	0	0	0
Bulgaria	0	0	0	0	0	0	0	0	0
Burkina Faso	0	0	0	0	0	0	0	0	0
Camerún	0	0	0	0	0	0	5	0	0
Canadá	0	0	0	0	0	0	0	0	0
Chad	0	0	0	0	0	0	0	0	0
Chile	0	0	0	0	0	0	0	0	0
China	0	0	0	0	0	0	17	0	0
Colombia	0	1	0	0	0	1	2	0	1
Congo	0	0	0	0	0	0	1	0	0
Costa de Marfil	0	0	0	0	0	0	3	0	0
Costa Rica	0	0	0	0	0	0	0	0	0
Cuba	0	0	0	0	0	0	2	0	0
Ecuador	0	0	0	0	0	0	0	0	0
Egipto	0	0	0	0	0	0	0	0	0
El Salvador	0	0	0	0	0	0	19	0	0
Eritrea	0	0	0	4	0	0	0	0	0
Estados Unidos de América	0	0	0	0	0	0	0	0	0
Etiopía	0	0	0	0	0	0	0	0	0
Gambia	0	0	0	1	0	0	0	0	0
Georgia	0	0	0	5	0	0	0	0	0
Ghana	0	0	0	0	0	0	0	0	0
Guatemala	0	0	0	0	0	0	0	0	0
Guinea	0	1	0	0	0	0	1	0	0
Guinea Bissau	0	2	0	0	0	0	0	0	0
Guinea Ecuatorial	0	0	0	0	0	0	0	0	0
Haití	0	0	0	0	0	0	0	0	0
Honduras	0	0	0	0	0	7	4	0	0

TABLA 8
SOLICITANTES DE PROTECCIÓN INTERNACIONAL POR PAÍS DE ORIGEN Y PROVINCIAS

Nacionalidad	Ourense	Palencia	Pontevedra	Rioja, La	Salamanca	Segovia	Sevilla	Soria	Tarragona
India	0	0	0	0	0	0	0	0	0
Irán	0	0	0	0	0	0	0	0	0
Iraq	0	0	0	0	0	0	0	0	0
Israel	0	0	0	0	0	0	0	0	0
Jordania	0	0	0	0	0	0	1	0	0
Kazajistán	0	0	0	0	3	0	0	0	0
Kenia	0	0	0	0	0	0	0	0	0
Kirguistán	0	0	0	0	0	0	0	0	0
Laos	0	0	0	0	0	0	0	0	0
Líbano	0	0	0	0	0	0	0	0	0
Liberia	0	0	0	0	0	0	1	0	0
Libia	0	0	0	0	0	1	0	0	5
Lituania	0	0	0	0	0	0	0	0	0
Macedonia	0	0	0	0	0	0	0	0	0
Malawi	0	0	0	0	0	0	0	0	0
Mali	0	0	0	0	0	1	7	0	0
Marruecos	0	5	0	0	0	1	1	0	0
Mauritania	0	0	0	0	0	0	0	0	0
México	0	0	0	0	0	0	0	0	0
Moldavia	0	0	0	0	0	0	0	0	0
Mongolia	0	0	0	0	0	0	0	0	0
Mozambique	0	0	0	0	0	0	0	0	0
Myanmar	0	0	0	0	0	0	0	0	0
Nepal	0	0	0	0	0	0	0	0	0
Nicaragua	0	0	0	0	0	0	1	0	0
Níger	0	0	0	0	0	0	0	0	0
Nigeria	0	0	1	0	0	0	6	0	0
No reconocido (Kosovo)	0	0	0	0	0	0	0	0	0
No reconocido (Sáhara)	0	1	0	0	0	0	0	0	0
No reconocido (Tíbet)	0	0	0	0	0	0	0	0	0
Omán	0	0	0	0	0	0	0	0	0
Pakistán	0	0	1	0	0	0	1	0	0
Palestina EONU	0	0	0	0	1	0	0	0	0
Panamá	0	0	0	0	0	0	0	0	0
Paraguay	0	0	0	0	0	0	0	0	0
Perú	0	0	2	0	0	0	0	0	0
República africana	0	0	0	0	0	0	0	0	0
República Dem. Del Congo	0	0	0	0	0	0	1	0	0
República icana	0	0	0	0	0	0	0	0	0
Ruanda	0	0	0	0	0	0	0	0	0
Rumanía	0	0	0	0	0	0	0	0	0
Rusia	0	0	0	0	0	0	4	0	0

TABLA 8
SOLICITANTES DE PROTECCIÓN INTERNACIONAL POR PAÍS DE ORIGEN Y PROVINCIAS

Nacionalidad	Ourense	Palencia	Pontevedra	Rioja, La	Salamanca	Segovia	Sevilla	Soria	Tarragona
Senegal	0	0	0	0	0	0	0	0	0
Serbia	0	0	0	0	0	0	0	0	0
Sierra Leona	0	0	0	0	0	0	0	0	0
Siria	0	0	0	0	1	1	1	0	1
Somalia	0	0	0	0	0	0	1	0	0
Sri Lanka	0	0	0	0	0	0	1	0	0
Sudán	0	0	0	0	0	0	0	0	0
Sudán del Sur	0	0	0	0	0	0	0	0	0
Suriname	0	0	0	0	0	0	0	0	0
Tanzania	0	0	0	0	0	0	0	0	0
Tayikistán	0	0	0	0	0	0	0	0	0
Togo	0	0	0	0	0	0	4	0	0
Túnez	0	0	0	0	0	0	0	0	0
Turquía	0	0	0	0	0	0	0	0	0
Ucrania	2	0	0	1	6	1	47	4	2
Uganda	0	0	0	0	0	0	0	0	0
Venezuela	7	0	7	0	0	0	16	0	0
Vietnam	0	0	0	0	0	0	0	0	0
Yemen	0	0	0	0	0	0	0	0	0
Total	9	10	11	11	11	15	152	4	9

TABLA 8
SOLICITANTES DE PROTECCIÓN INTERNACIONAL POR PAÍS DE ORIGEN Y PROVINCIAS

Nacionalidad	Tenerife	Teruel	Toledo	Valencia	Valladolid	Zamora	Zaragoza
Afganistán	0	0	0	1	0	0	0
Albania	0	0	0	5	0	0	0
Angola	0	0	0	0	0	0	1
Argelia	0	0	0	130	0	0	0
Argentina	0	0	0	0	0	0	0
Armenia	1	0	0	13	0	0	0
Azerbaiyán	0	0	0	0	0	0	0
Bangladesh	0	0	0	1	0	0	0
Benín	0	0	0	0	0	0	0
Bielorrusia	0	0	0	0	0	0	0
Bolivia	0	0	0	4	0	0	0
Bosnia Herzegovina	0	0	0	0	0	0	0
Brasil	0	0	0	2	0	0	0
Bulgaria	0	0	0	0	0	0	0
Burkina Faso	0	0	0	0	0	0	0
Camerún	0	0	0	25	1	0	0
Canadá	0	0	0	0	0	0	0
Chad	0	0	0	0	0	0	0
Chile	0	0	0	0	0	0	0
China	0	0	0	5	0	0	10

TABLA 8
SOLICITANTES DE PROTECCIÓN INTERNACIONAL POR PAÍS DE ORIGEN Y PROVINCIAS

Nacionalidad	Tenerife	Teruel	Toledo	Valencia	Valladolid	Zamora	Zaragoza
Colombia	0	0	1	31	0	0	1
Congo	0	0	0	1	0	0	0
Costa de Marfil	0	0	0	3	0	0	0
Costa Rica	0	0	0	1	0	0	0
Cuba	2	0	0	2	0	0	0
Ecuador	0	0	0	4	0	0	0
Egipto	0	0	0	0	0	0	0
El Salvador	0	0	0	1	0	0	0
Eritrea	0	0	0	0	3	0	0
Estados Unidos de América	0	0	0	0	0	0	0
Etiopía	0	0	0	0	0	0	0
Gambia	0	0	0	1	0	0	0
Georgia	0	0	0	23	0	0	0
Ghana	0	0	0	4	0	0	1
Guatemala	0	0	0	0	0	0	0
Guinea	0	0	0	2	1	0	0
Guinea Bissau	0	0	0	1	0	0	0
Guinea Ecuatorial	0	0	0	1	0	0	0
Haití	0	0	0	0	0	0	0
Honduras	0	0	0	15	0	0	0
India	0	0	0	2	0	0	0
Irán	3	0	0	3	0	0	0
Iraq	0	0	0	1	0	0	0
Israel	0	0	0	0	0	0	0
Jordania	0	0	0	0	0	0	0
Kazajistán	0	0	0	0	0	0	0
Kenia	0	0	0	0	0	0	0
Kirguistán	0	0	0	0	0	0	0
Laos	0	0	0	0	0	0	0
Líbano	0	0	0	0	0	0	0
Liberia	0	0	0	4	0	0	0
Libia	0	0	0	10	0	0	0
Lituania	0	0	0	0	0	0	0
Macedonia	0	0	0	0	0	0	0
Malawi	0	0	0	0	0	0	0
Mali	0	0	0	24	0	0	0
Marruecos	0	0	0	28	4	0	0
Mauritania	0	0	0	0	0	0	0
México	0	0	0	1	0	0	0
Moldavia	0	0	0	1	0	0	0
Mongolia	0	0	0	0	0	0	0
Mozambique	0	0	0	0	0	0	0
Myanmar	0	0	0	0	0	0	0
Nepal	0	0	0	0	0	0	0
Nicaragua	0	0	0	0	0	0	0
Níger	0	0	0	0	0	0	0

TABLA 8
SOLICITANTES DE PROTECCIÓN INTERNACIONAL POR PAÍS DE ORIGEN Y PROVINCIAS

Nacionalidad	Tenerife	Teruel	Toledo	Valencia	Valladolid	Zamora	Zaragoza
Nigeria	0	0	0	16	0	0	1
No reconocido (Kosovo)	0	0	0	0	0	0	0
No reconocido (Sáhara)	2	0	0	1	0	0	0
No reconocido (Tíbet)	0	0	0	0	0	0	0
Omán	0	0	0	1	0	0	0
Pakistán	1	0	1	38	2	0	0
Palestina EONU	0	0	0	7	0	0	0
Panamá	0	0	0	0	0	0	0
Paraguay	0	0	0	2	0	0	0
Perú	0	0	1	1	0	0	0
República Centroafricana	0	0	0	0	0	0	0
República Dem. del Congo	0	0	0	0	0	0	0
República Dominicana	0	0	0	1	0	1	0
Ruanda	0	0	0	0	0	0	0
Rumanía	0	0	0	0	0	0	0
Rusia	13	0	0	6	0	0	0
Senegal	0	0	0	7	1	0	0
Serbia	1	0	0	0	0	0	0
Sierra Leona	0	0	0	0	0	0	0
Siria	2	0	0	28	0	0	0
Somalia	0	0	0	2	0	0	0
Sri Lanka	0	0	0	0	0	0	0
Sudán	0	0	0	1	0	0	0
Sudán del Sur	0	0	0	0	0	0	0
Suriname	0	0	0	0	0	0	0
Tanzania	0	0	0	0	0	0	0
Tayikistán	0	0	0	0	0	0	0
Togo	0	0	0	1	0	0	0
Túnez	0	0	0	0	0	0	0
Turquía	0	0	0	1	0	0	0
Ucrania	29	1	0	420	0	0	57
Uganda	0	0	0	0	0	0	0
Venezuela	11	0	1	10	0	0	2
Vietnam	0	0	0	1	0	0	0
Yemen	0	0	0	0	0	0	0
Total	65	1	4	894	12	1	73

**TABLA 8
SOLICITANTES DE PROTECCIÓN INTERNACIONAL POR
PAÍS DE ORIGEN Y PROVINCIAS**

Nacionalidad	Embajada	Reasentamiento	Total
Afganistán	7	0	41
Albania	0	0	15
Angola	2	0	9
Argelia	0	0	679
Argentina	0	0	2
Armenia	0	0	35
Azerbaiyán	0	0	3
Bangladesh	7	0	47
Benín	0	0	5
Bielorrusia	0	0	5
Bolivia	0	0	12
Bosnia Herzegovina	0	0	3
Brasil	0	0	5
Bulgaria	0	0	4
Burkina Faso	0	0	6
Camerún	0	0	153
Canadá	0	0	1
Chad	0	0	5
Chile	0	0	4
China	0	0	248
Colombia	1	0	129
Congo	0	0	10
Costa de Marfil	6	0	73
Costa Rica	0	0	6
Cuba	6	0	44
Ecuador	0	0	11
Egipto	0	0	29
El Salvador	0	0	136
Eritrea	1	0	22
Estados Unidos de América	0	0	1
Etiopía	2	0	12
Gambia	0	0	58
Georgia	0	0	57
Ghana	0	0	22
Guatemala	0	0	10
Guinea	0	0	78
Guinea Bissau	0	0	8
Guinea Ecuatorial	0	0	16
Haití	0	0	2
Honduras	0	0	148

TABLA 8
SOLICITANTES DE PROTECCIÓN INTERNACIONAL POR
PAÍS DE ORIGEN Y PROVINCIAS

Nacionalidad	Embajada	Reasentamiento	Total
India	0	0	12
Irán	0	0	86
Iraq	1	0	135
Israel	0	0	2
Jordania	0	0	16
Kazajistán	0	0	6
Kenia	0	0	2
Kirguistán	0	0	1
Laos	0	0	1
Líbano	0	0	44
Liberia	0	0	12
Libia	0	0	50
Lituania	0	0	1
Macedonia	0	0	1
Malawi	0	0	1
Mali	0	0	225
Marruecos	0	0	413
Mauritania	0	0	6
México	0	0	23
Moldavia	0	0	3
Mongolia	0	0	1
Mozambique	0	0	2
Myanmar	0	0	3
Nepal	0	0	2
Nicaragua	0	0	9
Níger	0	0	5
Nigeria	0	0	218
No reconocido (Kosovo)	0	0	8
No reconocido (Sáhara)	0	0	15
No reconocido (Tíbet)	0	0	6
Omán	0	0	1
Pakistán	4	0	110
Palestina EONU	48	0	809
Panamá	0	0	2
Paraguay	0	0	5
Perú	0	0	11
República Centroafricana	0	0	33
República Dem. del Congo	0	0	29
República Dominicana	0	0	279
Ruanda	0	0	1
Rumanía	0	0	1
Rusia	3	0	88
Senegal	0	0	32

TABLA 8			
SOLICITANTES DE PROTECCIÓN INTERNACIONAL POR PAÍS DE ORIGEN Y PROVINCIAS			
Nacionalidad	Embajada	Reasentamiento	Total
Serbia	0	0	13
Sierra Leona	1	0	10
Siria	107	0	5.722
Somalia	127	0	160
Sri Lanka	3	0	24
Sudán	0	0	9
Sudán del Sur	0	0	5
Suriname	0	0	1
Tanzania	0	0	1
Tayikistán	0	0	3
Togo	0	0	9
Túnez	0	0	15
Turquía	1	0	7
Ucrania	0	0	3.423
Uganda	0	0	8
Venezuela	0	0	596
Vietnam	0	0	3
Yemen	0	0	14
Total	327	0	14.887

TABLA 9							
SOLICITANTES DE PROTECCIÓN INTERNACIONAL POR PAÍS DE ORIGEN Y COMUNIDADES AUTÓNOMAS							
Nacionalidad	Andalucía	Aragón	Asturias	Baleares	Canarias	Cantabria	Castilla-La Mancha
Afganistán	2	0	0	0	0	0	0
Albania	0	0	0	0	0	0	0
Angola	0	1	0	0	0	0	0
Argelia	18	0	0	0	0	0	0
Argentina	0	0	0	0	0	0	0
Armenia	0	0	0	0	1	0	0
Azerbaiyán	3	0	0	0	0	0	0
Bangladesh	0	0	0	0	0	0	0
Benín	1	0	0	0	0	0	0
Bielorrusia	2	0	0	0	0	0	0
Bolivia	1	0	0	0	0	0	0
Bosnia Herzegovina	0	0	0	0	0	0	1
Brasil	0	0	0	0	0	0	0
Bulgaria	0	0	0	0	0	0	0
Burkina Faso	0	0	0	0	1	0	0
Camerún	12	0	0	0	1	3	0
Canadá	0	0	0	0	0	0	0
Chad	1	0	0	0	1	0	0
Chile	0	0	0	0	0	0	0
China	17	10	0	0	0	0	0

TABLA 9
SOLICITANTES DE PROTECCIÓN INTERNACIONAL POR PAÍS DE ORIGEN Y COMUNIDADES AUTÓNOMAS

Nacionalidad	Andalucía	Aragón	Asturias	Baleares	Canarias	Cantabria	Castilla-La Mancha
Colombia	6	1	0	0	0	1	3
Congo	2	0	0	0	1	0	0
Costa de Marfil	9	1	1	0	3	1	0
Costa Rica	0	0	0	0	0	0	1
Cuba	5	0	0	2	5	0	2
Ecuador	2	0	0	0	0	0	0
Egipto	0	0	0	0	0	0	0
El Salvador	20	0	0	6	0	0	2
Eritrea	0	0	0	0	0	0	0
Estados Unidos de rica	1	0	0	0	0	0	0
Etiopía	0	0	0	0	0	0	0
Gambia	1	1	0	0	1	0	0
Georgia	0	0	0	0	0	0	0
Ghana	1	1	0	0	0	0	0
Guatemala	0	0	0	0	0	1	0
Guinea	11	0	0	0	4	0	0
Guinea Bissau	0	0	0	0	0	0	0
Guinea Ecuatorial	0	0	0	0	0	0	0
Haití	0	0	0	0	0	0	0
Honduras	7	0	0	0	8	2	0
India	0	0	0	0	0	0	0
Irán	5	0	0	3	8	0	0
Iraq	4	0	4	0	0	0	0
Israel	0	0	0	0	0	0	0
Jordania	1	0	0	0	0	0	1
Kazajistán	2	0	0	0	0	0	0
Kenia	0	0	0	0	0	0	0
Kirguistán	0	0	0	0	0	0	0
Laos	0	0	0	0	0	0	0
Líbano	0	0	0	0	0	0	1
Liberia	2	0	0	0	0	0	0
Libia	4	0	0	0	0	0	0
Lituania	0	0	0	0	0	0	0
Macedonia	0	0	0	0	0	0	0
Malawi	0	0	0	0	0	0	0
Mali	60	19	0	0	1	0	25
Marruecos	10	0	0	0	9	0	0
Mauritania	1	0	0	0	0	0	0
México	0	0	0	0	0	0	0
Moldavia	0	0	0	0	0	0	0
Mongolia	0	0	0	0	0	0	0
Mozambique	0	0	0	0	0	0	0
Myanmar	0	0	0	0	0	0	0
Nepal	1	0	0	0	0	0	0
Nicaragua	2	0	0	0	0	0	0

TABLA 9
SOLICITANTES DE PROTECCIÓN INTERNACIONAL POR PAÍS DE ORIGEN Y COMUNIDADES AUTÓNOMAS

Nacionalidad	Andalucía	Aragón	Asturias	Baleares	Canarias	Cantabria	Castilla-La Mancha
Níger	1	0	0	0	0	0	0
Nigeria	15	1	0	0	2	4	0
No reconocido (Kosovo)	0	0	0	0	0	0	0
No reconocido (Sahara)	0	0	0	0	4	0	0
No reconocido (Tíbet)	0	0	0	0	0	0	0
Omán	0	0	0	0	0	0	0
Pakistán	5	0	0	0	2	0	2
Palestina EONU	15	0	1	1	0	0	1
Panamá	0	0	0	0	0	0	0
Paraguay	2	0	0	0	0	0	0
Perú	1	0	0	0	0	0	1
República (africana)	1	0	0	0	0	0	0
República Dem. del Congo	3	0	0	0	1	0	0
República Dominicana	0	0	0	0	0	0	0
Ruanda	0	0	0	0	0	0	0
Rumanía	0	0	0	0	0	0	0
Rusia	11	0	0	0	14	0	0
Senegal	1	0	0	0	0	0	0
Serbia	0	0	0	0	1	0	0
Sierra Leona	1	0	0	0	1	0	0
Siria	42	0	1	0	2	0	1
Somalia	1	0	0	0	1	1	0
Sri Lanka	5	0	0	0	5	0	0
Sudán	0	0	0	0	0	0	0
Sudán del Sur	0	0	0	0	0	0	0
Suriname	0	0	0	0	0	0	0
Tanzania	1	0	0	0	0	0	0
Tayikistán	0	0	0	0	0	0	0
Togo	5	0	0	0	0	0	0
Túnez	1	0	0	0	0	0	0
Turquía	0	0	0	0	0	0	0
Ucrania	1.047	72	6	24	48	37	23
Uganda	0	0	0	0	0	0	0
Venezuela	44	2	2	1	76	5	5
Vietnam	0	0	0	0	0	0	0
Yemen	0	0	0	0	1	0	0
Total	1.416	109	15	37	202	55	69

TABLA 9
SOLICITANTES DE PROTECCIÓN INTERNACIONAL POR PAÍS DE ORIGEN Y
COMUNIDADES AUTÓNOMAS

Nacionalidad	Castilla-León	Cataluña	Ceuta	Comunidad Valenciana	Extremadura	Galicia	Madrid
Afganistán	2	4	0	2	0	0	23
Albania	2	5	0	5	0	0	2
Angola	0	0	0	0	0	0	4
Argelia	1	59	286	130	0	0	51
Argentina	0	0	0	0	0	0	2
Armenia	0	9	0	16	0	0	9
Azerbaiyán	0	0	0	0	0	0	0
Bangladesh	0	3	3	1	0	0	32
Benín	0	0	0	0	0	1	2
Bielorrusia	0	3	0	0	0	0	0
Bolivia	0	1	0	4	0	0	6
Bosnia Herzegovina	0	1	0	0	0	0	1
Brasil	0	0	0	2	0	0	3
Bulgaria	0	3	0	0	0	0	1
Burkina Faso	0	2	0	0	0	0	3
Camerún	2	19	7	25	0	0	77
Canadá	0	0	0	0	0	0	1
Chad	0	0	0	0	0	0	2
Chile	0	1	0	0	0	0	3
China	0	31	0	5	0	0	170
Colombia	2	21	0	31	0	1	50
Congo	0	1	0	1	0	0	4
Costa de Marfil	0	5	0	4	0	0	34
Costa Rica	0	0	0	1	0	0	4
Cuba	0	5	0	3	1	4	7
Ecuador	0	1	0	4	0	0	3
Egipto	1	11	0	2	0	0	7
El Salvador	3	30	0	4	3	0	64
Eritrea	3	0	0	0	0	0	11
Estados Unidos de América	0	0	0	0	0	0	0
Etiopía	0	0	0	0	0	0	10
Gambia	0	19	1	1	0	0	32
Georgia	0	18	0	24	0	0	6
Ghana	0	3	0	4	0	0	13
Guatemala	0	1	0	0	0	0	8
Guinea	3	8	1	2	0	0	41
Guinea Bissau	2	2	0	1	0	0	2
Guinea Ecuatorial	0	2	0	1	0	0	8
Haití	0	0	0	0	0	0	2
Honduras	10	38	0	23	1	3	51
India	0	8	0	2	0	0	2

TABLA 9
SOLICITANTES DE PROTECCIÓN INTERNACIONAL POR PAÍS DE ORIGEN Y
COMUNIDADES AUTÓNOMAS

Nacionalidad	Castilla-León	Cataluña	Ceuta	Comunidad Valenciana	Extremadura	Galicia	Madrid
Irán	2	17	0	10	0	0	40
Iraq	3	8	0	1	0	0	104
Israel	0	0	0	0	0	0	2
Jordania	0	2	0	0	0	0	6
Kazajistán	3	1	0	0	0	0	0
Kenia	0	0	0	0	0	0	2
Kirguistán	0	0	0	0	0	0	1
Laos	0	0	0	0	0	0	1
Líbano	0	5	0	0	0	0	11
Liberia	0	0	0	4	0	0	6
Libia	1	12	0	10	0	0	22
Lituania	0	1	0	0	0	0	0
Macedonia	0	0	0	0	0	0	1
Malawi	0	0	0	0	0	0	1
Mali	1	26	2	27	0	0	41
Marruecos	18	61	4	30	0	1	31
Mauritania	0	0	0	0	0	0	3
México	0	4	0	1	0	5	13
Moldavia	0	0	0	1	0	0	2
Mongolia	0	0	0	0	0	0	1
Mozambique	0	0	0	0	0	0	2
Myanmar	0	0	0	0	0	0	2
Nepal	0	0	0	0	0	0	1
Nicaragua	0	0	0	0	0	0	7
Níger	0	0	0	0	0	0	4
Nigeria	0	20	2	16	0	1	129
No reconocido (Kosovo)	1	5	0	0	0	0	2
No reconocido (Sáhara)	1	3	0	1	0	0	6
No reconocido (Tíbet)	0	1	0	0	0	0	5
Omán	0	0	0	1	0	0	0
Pakistán	3	27	3	39	0	1	23
Palestina EONU	1	12	1	8	0	0	136
Panamá	0	0	0	0	0	0	2
Paraguay	0	0	0	2	0	0	1
Perú	0	0	0	1	0	2	6
República Centroafricana	0	11	0	0	0	0	21
República Dem. del Congo	0	6	0	0	0	0	14
República Dominicana	1	2	0	1	0	0	275
Ruanda	0	0	0	0	0	0	1
Rumanía	0	0	0	0	0	0	1
Rusia	0	20	0	9	1	0	21
Senegal	1	8	0	7	0	0	13

**TABLA 9
SOLICITANTES DE PROTECCIÓN INTERNACIONAL POR PAÍS DE ORIGEN Y COMUNIDADES
AUTÓNOMAS**

Nacionalidad	Melilla	Murcia	Navarra	País Vasco	Rioja, La	Total	Embajada	Reasentamiento
China	0	0	0	15	0	15	0	0
Colombia	0	1	2	9	0	12	1	0
Congo	0	0	0	1	0	1	0	0
Costa de Marfil	3	0	0	6	0	9	6	0
Costa Rica	0	0	0	0	0	0	0	0
Cuba	0	4	0	0	0	4	6	0
Ecuador	0	0	0	1	0	1	0	0
Egipto	6	1	0	1	0	8	0	0
El Salvador	0	0	0	4	0	4	0	0
Eritrea	0	0	0	3	4	7	1	0
Estados Unidos de América	0	0	0	0	0	0	0	0
Etiopía	0	0	0	0	0	0	2	0
Gambia	0	0	0	1	1	2	0	0
Georgia	0	0	4	0	5	9	0	0
Ghana	0	0	0	0	0	0	0	0
Guatemala	0	0	0	0	0	0	0	0
Guinea	5	0	0	3	0	8	0	0
Guinea Bissau	0	1	0	0	0	1	0	0
Guinea Ecuatorial	0	0	0	5	0	5	0	0
Haití	0	0	0	0	0	0	0	0
Honduras	0	2	3	0	0	5	0	0
India	0	0	0	0	0	0	0	0
Irán	0	0	0	1	0	1	0	0
Iraq	10	0	0	0	0	10	1	0
Israel	0	0	0	0	0	0	0	0
Jordania	6	0	0	0	0	6	0	0
Kazajistán	0	0	0	0	0	0	0	0
Kenia	0	0	0	0	0	0	0	0
Kirguistán	0	0	0	0	0	0	0	0
Laos	0	0	0	0	0	0	0	0
Líbano	27	0	0	0	0	27	0	0
Liberia	0	0	0	0	0	0	0	0
Libia	1	0	0	0	0	1	0	0
Lituania	0	0	0	0	0	0	0	0
Macedonia	0	0	0	0	0	0	0	0
Malawi	0	0	0	0	0	0	0	0
Mali	1	16	0	6	0	23	0	0
Marruecos	246	3	0	0	0	249	0	0
Mauritania	2	0	0	0	0	2	0	0
México	0	0	0	0	0	0	0	0
Moldavia	0	0	0	0	0	0	0	0
Mongolia	0	0	0	0	0	0	0	0
Mozambique	0	0	0	0	0	0	0	0
Myanmar	1	0	0	0	0	1	0	0

TABLA 9
SOLICITANTES DE PROTECCIÓN INTERNACIONAL POR PAÍS DE ORIGEN Y COMUNIDADES
AUTÓNOMAS

Nacionalidad	Melilla	Murcia	Navarra	País Vasco	Rioja, La	Total	Embajada	Reasentamiento
Nepal	0	0	0	0	0	0	0	0
Nicaragua	0	0	0	0	0	0	0	0
Níger	0	0	0	0	0	0	0	0
Nigeria	5	0	0	23	0	28	0	0
No reconocido (Kosovo)	0	0	0	0	0	0	0	0
No reconocido (Sáhara)	0	0	0	0	0	0	0	0
No reconocido (Tíbet)	0	0	0	0	0	0	0	0
Omán	0	0	0	0	0	0	0	0
Pakistán	0	0	0	1	0	1	4	0
Palestina EONU	581	0	0	4	0	585	48	0
Panamá	0	0	0	0	0	0	0	0
Paraguay	0	0	0	0	0	0	0	0
Perú	0	0	0	0	0	0	0	0
República Centroafricana	0	0	0	0	0	0	0	0
República Dem. del Congo	0	0	0	5	0	5	0	0
República Dominicana	0	0	0	0	0	0	0	0
Ruanda	0	0	0	0	0	0	0	0
Rumanía	0	0	0	0	0	0	0	0
Rusia	0	9	0	0	0	9	3	0
Senegal	0	1	0	1	0	2	0	0
Serbia	0	0	0	0	0	0	0	0
Sierra Leona	0	0	0	1	0	1	1	0
Siria	5.312	4	0	3	0	5.319	107	0
Somalia	0	0	0	1	0	1	127	0
Sri Lanka	0	0	0	0	0	0	3	0
Sudán	0	0	0	0	0	0	0	0
Sudán del Sur	0	0	0	0	0	0	0	0
Suriname	0	0	0	0	0	0	0	0
Tanzania	0	0	0	0	0	0	0	0
Tayikistán	0	0	0	0	0	0	0	0
Togo	0	0	0	1	0	1	0	0
Túnez	6	0	0	0	0	6	0	0
Turquía	0	1	0	0	0	1	1	0
Ucrania	0	237	16	41	1	295	0	0
Uganda	1	0	0	0	0	1	0	0
Venezuela	0	1	1	14	0	16	0	0
Vietnam	0	0	0	0	0	0	0	0
Yemen	6	0	0	4	0	10	0	0
Total	6.336	304	26	163	11	6.840	327	0

Solicitantes de protección internacional menores no acompañados por continente y país de origen	
Nacionalidad	Solicitantes
ÁFRICA	4
Camerún	1
R.D. Congo	1
Gambia	1
Nigeria	1
ASIA	22
Afganistán	5
No reconocido (Palestina)	2
Pakistán	1
Siria	14
Total	26

Reconocimiento de la condición de refugiado y concesión del derecho de asilo por continente país de origen y sexo			
País o territorio	Hombres	Mujeres	Total
ÁFRICA	26	14	40
Camerún	2	0	2
Costa de Marfil	0	4	4
Egipto	2	0	2
Eritrea	2	1	3
Liberia	1	0	1
Marruecos	13	2	15
Nigeria	1	0	1
Sierra Leona	1	0	1
Somalia	3	5	8
Sudán	1	2	3
AMÉRICA	1	8	9
Bolivia	0	1	1
Colombia	0	1	1
Honduras	1	6	7
ASIA	71	50	121
Afganistán	23	10	33
Armenia	0	1	1
China	2	0	2
Irán	2	2	4
Iraq	0	3	3
Pakistán	30	26	56
Sri Lanka	3	1	4
Siria	11	6	17
Uzbekistán	0	1	1
Estados no reconocidos	26	10	36
No reconocido (Palestina)	21	9	30
No reconocido (Sáhara)	5	1	6

Reconocimiento de la condición de refugiado y concesión del derecho de asilo por continente país de origen y sexo			
País o territorio	Hombres	Mujeres	Total
Europa Central y del Este	8	4	12
Rusia	8	3	11
Macedonia	0	1	1
TOTAL	132	86	218

Reconocimiento de la condición de refugiado y concesión del derecho de asilo por continente país de origen y edad						
País o territorio	0-13	14-17	18-34	35-64	65 o más	Total
ÁFRICA	10	3	15	10	2	40
Camerún	0	0	0	2	0	2
Costa de Marfil	2	0	0	2	0	4
Egipto	0	0	2	0	0	2
Eritrea	0	0	2	1	0	3
Liberia	1	0	0	0	0	1
Marruecos	3	0	9	3	0	15
Nigeria	1	0	0	0	0	1
Sierra Leona	0	0	1	0	0	1
Somalia	3	3	0	1	1	8
Sudán	0	0	1	1	1	3
AMÉRICA	2	0	5	1	1	9
Bolivia	0	0	1	0	0	1
Colombia	0	0	0	0	1	1
Honduras	2	0	4	1	0	7
ASIA	31	6	51	31	2	121
Afganistán	6	0	25	2	0	33
Armenia	0	0	1	0	0	1
China	0	0	1	1	0	2
Irán	2	0	0	2	0	4
Iraq	0	0	0	1	2	3
Pakistán	20	4	17	15	0	56
Sri Lanka	0	2	1	1	0	4
Siria	3	0	5	9	0	17
Uzbekistán	0	0	1	0	0	1
Estados no reconocidos	4	3	21	6	2	36
No reconocido (Palestina)	4	3	15	6	2	30
No reconocido (Sáhara)	0	0	6	0	0	6
Europa Central y del Este	4	0	2	6	0	12
Rusia	4	0	1	6	0	11
Macedonia	0	0	1	0	0	1
TOTAL	51	12	94	54	7	218

Reconocimiento del derecho a la protección subsidiaria por continente país de origen y sexo			
País o territorio	Hombres	Mujeres	Total
ÁFRICA	54	65	119
Argelia	1	0	1
R.D. Congo	1	0	1
Costa de Marfil	5	7	12
Eritrea	1	0	1
Etiopía	1	1	2
Somalia	45	57	102
AMÉRICA	4	3	7
Cuba	4	3	7
ASIA	412	248	660
Afganistán	14	3	17
Pakistán	2	2	4
Siria	396	243	639
Estados no reconocidos	10	5	15
No reconocido (Palestina)	10	5	15
Europa Central y del Este	0	1	1
Rusia	0	1	1
TOTAL	480	322	802

Reconocimiento del derecho a la protección subsidiaria por continente país de origen y edad						
País o territorio	0-13	14-17	18-34	35-64	65 o más	Total
ÁFRICA	32	36	30	19	2	119
Argelia	0	0	1	0	0	1
R.D. Congo	0	0	0	1	0	1
Costa de Marfil	5	3	3	1	0	12
Eritrea	0	1	0	0	0	1
Etiopía	1	1	0	0	0	2
Somalia	26	31	26	17	2	102
AMÉRICA	1	0	2	3	1	7
Cuba	1	0	2	3	1	7
ASIA	219	35	248	149	9	660
Afganistán	3	1	10	3	0	17
Pakistán	0	0	2	2	0	4
Siria	216	34	236	144	9	639
Estados no reconocidos	2	0	6	6	1	15
No reconocido (Palestina)	2	0	6	6	1	15
Europa Central y del Este	1	0	0	0	0	1
Rusia	1	0	0	0	0	1
TOTAL	255	71	286	177	13	802

Autorizaciones de estancia o residencia en España por razones humanitarias por continente país de origen y sexo			
País o territorio	Hombres	Mujeres	Total
TOTAL	0	0	0

Autorizaciones de estancia o residencia en España por razones humanitarias por continente país de origen y edad						
País o territorio	0-13	14-17	18-34	35-64	65 o más	Total
TOTAL	0	0	0	0	0	0

Recursos desestimados contra resoluciones de protección internacional por continente país de origen y sexo			
País o territorio	Hombres	Mujeres	Total
ÁFRICA	276	87	363
Argelia	18	6	24
Angola	1	0	1
Benin	1	0	1
Burkina Faso	5	0	5
Camerún	18	5	23
Centroafricana República	1	0	1
Chad	1	0	1
Congo	1	0	1
R.D. Congo	15	10	25
Costa de Marfil	66	6	72
Egipto	1	0	1
Guinea Ecuatorial	1	0	1
Eritrea	1	0	1
Etiopía	0	1	1
Gambia	7	1	8
Ghana	6	0	6
Guinea	26	1	27
Guinea Bissau	2	0	2
Kenya	1	0	1
Liberia	4	0	4
Libia	3	0	3
Malawi	2	0	2
Mali	13	1	14
Mauritania	1	0	1
Mauricio	1	0	1
Marruecos	8	2	10
Niger	1	1	2

Recursos desestimados contra resoluciones de protección internacional por continente país de origen y sexo			
País o territorio	Hombres	Mujeres	Total
Nigeria	48	52	100
Senegal	9	0	9
Sierra Leona	3	1	4
Somalia	2	0	2
Sudáfrica	1	0	1
Sudán	5	0	5
Túnez	1	0	1
Uganda	2	0	2
AMÉRICA	46	32	78
Bolivia	1	0	1
Colombia	18	2	20
Cuba	1	4	5
Dominicana República	2	1	3
Ecuador	1	0	1
El Salvador	8	4	12
Guatemala	0	4	4
Honduras	7	10	17
México	1	0	1
Panamá	1	0	1
Perú	2	1	3
Venezuela	4	6	10
ASIA	65	16	81
Afganistán	1	0	1
Armenia	7	4	11
Bangladesh	13	0	13
China	2	2	4
Georgia	4	0	4
India	2	2	4
Irán	12	6	18
Jordania	1	0	1
Kirguizia	1	0	1
Nepal	1	0	1
Pakistán	16	1	17
Sri Lanka	2	0	2
Uzbekistán	1	1	2
Yemen	2	0	2
Estados no reconocidos	5	0	5
No reconocido (Palestina)	1	0	1
No reconocido (Sáhara)	4	0	4
Europa Central y del Este	28	13	41
Bielorrusia	1	0	1
Rusia	6	4	10
Serbia	1	0	1
Ucrania	20	9	29
Otra Europa	1	0	1
Turquía	1	0	1
UE (Unión Europea, UE - 28)	0	1	1
Francia	0	1	1
Total	421	149	570

Recursos desestimados contra resoluciones de protección internacional por continente país de origen y edad						
País o territorio	0-13	14-17	18-34	35-64	65 o más	Total
ÁFRICA	26	4	271	62	0	363
Argelia	0	0	17	7	0	24
Angola	0	0	0	1	0	1
Benin	0	0	1	0	0	1
Burkina Faso	0	0	5	0	0	5
Camerún	2	0	18	3	0	23
República Centroafricana	0	0	0	1	0	1
Chad	0	0	1	0	0	1
Congo	0	1	0	0	0	1
República Democrática del Congo	8	0	13	4	0	25
Costa de Marfil	2	0	58	12	0	72
Egipto	0	0	1	0	0	1
Guinea Ecuatorial	0	0	0	1	0	1
Eritrea	0	0	1	0	0	1
Etiopía	1	0	0	0	0	1
Gambia	0	0	6	2	0	8
Ghana	0	0	5	1	0	6
Guinea	0	1	25	1	0	27
Guinea Bissau	0	0	1	1	0	2
Kenya	0	0	1	0	0	1
Liberia	0	0	3	1	0	4
Libia	0	0	1	2	0	3
Malawi	0	0	2	0	0	2
Mali	0	0	10	4	0	14
Mauritania	0	0	1	0	0	1
Mauricio	0	0	1	0	0	1
Marruecos	0	0	6	4	0	10
Niger	0	0	2	0	0	2
Nigeria	13	2	74	11	0	100
Senegal	0	0	4	5	0	9
Sierra Leona	0	0	4	0	0	4
Somalia	0	0	2	0	0	2
Sudáfrica	0	0	0	1	0	1
Sudán	0	0	5	0	0	5
Túnez	0	0	1	0	0	1
Uganda	0	0	2	0	0	2
AMÉRICA	9	4	33	31	1	78
Bolivia	0	0	1	0	0	1
Colombia	1	1	10	8	0	20
Cuba	0	0	2	3	0	5
Dominicana República	0	0	3	0	0	3
Ecuador	0	0	0	1	0	1
El Salvador	3	0	7	2	0	12
Guatemala	2	0	1	1	0	4
Honduras	3	2	5	6	1	17
México	0	0	0	1	0	1
Panamá	0	0	0	1	0	1

Recursos desestimados contra resoluciones de protección internacional por continente país de origen y edad						
País o territorio	0-13	14-17	18-34	35-64	65 o más	Total
Perú	0	0	1	2	0	3
Venezuela	0	1	3	6	0	10
ASIA	10	0	48	23	0	81
Afganistán	0	0	1	0	0	1
Armenia	5	0	4	2	0	11
Bangladesh	0	0	11	2	0	13
China	1	0	2	1	0	4
Georgia	0	0	2	2	0	4
India	1	0	3	0	0	4
Irán	3	0	9	6	0	18
Jordania	0	0	1	0	0	1
Kirguizia	0	0	0	1	0	1
Nepal	0	0	1	0	0	1
Pakistán	0	0	11	6	0	17
Sri Lanka	0	0	2	0	0	2
Uzbekistán	0	0	0	2	0	2
Yemen	0	0	1	1	0	2
Estados no reconocidos	0	0	3	2	0	5
No reconocido (Palestina)	0	0	1	0	0	1
No reconocido (Sáhara)	0	0	2	2	0	4
Europa Central y del Este	3	0	21	17	0	41
Bielorrusia	0	0	0	1	0	1
Rusia	1	0	3	6	0	10
Serbia	0	0	1	0	0	1
Ucrania	2	0	17	10	0	29
Otra Europa	0	0	1	0	0	1
Turquía	0	0	1	0	0	1
UE (Unión Europea, UE - 28)	0	0	0	0	1	1
Francia	0	0	0	0	1	1
Total	48	8	377	135	2	570

Recursos estimados contra resoluciones de protección internacional: reconocimiento de la condición de refugiado por continente, país de origen y sexo			
País o territorio	Hombres	Mujeres	Total
ÁFRICA	1	2	3
Costa de Marfil	1	0	1
Uganda	0	2	2
ASIA	1	0	1
Kazajstán	1	0	1
TOTAL	2	2	4

Recursos estimados contra resoluciones de protección internacional: reconocimiento de la condición de refugiado por continente, país de origen y edad						
País o territorio	0-13	14-17	18-34	35-64	65 o más	Total
ÁFRICA	1	0	2	0	0	3
Costa de Marfil	0	0	1	0	0	1
Uganda	1	0	1	0	0	2
ASIA	0	0	0	1	0	1
Kazajstán	0	0	0	1	0	1
TOTAL	1	0	2	1	0	4

Recursos estimados contra resoluciones de protección internacional: reconocimiento del derecho a la protección subsidiaria por continente, país de origen y sexo			
País o territorio	Hombres	Mujeres	Total
ÁFRICA	0	1	1
República Democrática del Congo	0	1	1
ASIA	1	2	3
Georgia	1	2	3
TOTAL	1	3	4

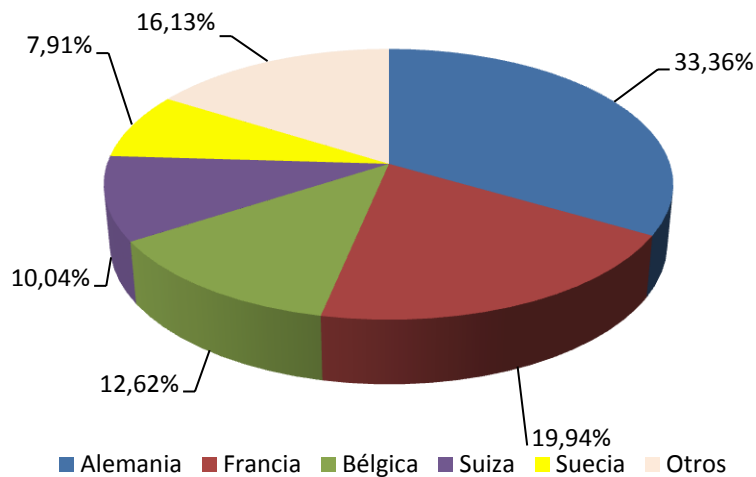
Recursos estimados contra resoluciones de protección internacional: reconocimiento del derecho a la protección subsidiaria por continente, país de origen y edad						
País o territorio	0-13	14-17	18-34	35-64	65 o más	Total
ÁFRICA	0	0	1	0	0	1
República Democrática del Congo	0	0	1	0	0	1
ASIA	2	0	1	0	0	3
Georgia	2	0	1	0	0	3
TOTAL	2	0	2	0	0	4

Recursos estimados contra resoluciones de protección internacional: razones humanitarias por continente, país de origen y sexo			
País o territorio	Hombres	Mujeres	Total
ÁFRICA	0	1	1
Guinea	0	1	1
TOTAL	0	1	1

Recursos estimados contra resoluciones de protección internacional: razones humanitarias por continente, país de origen y edad						
País o territorio	0-13	14-17	18-34	35-64	65 o más	Total
ÁFRICA	0	0	1	0	0	1
Guinea	0	0	1	0	0	1
TOTAL	0	0	1	0	0	1

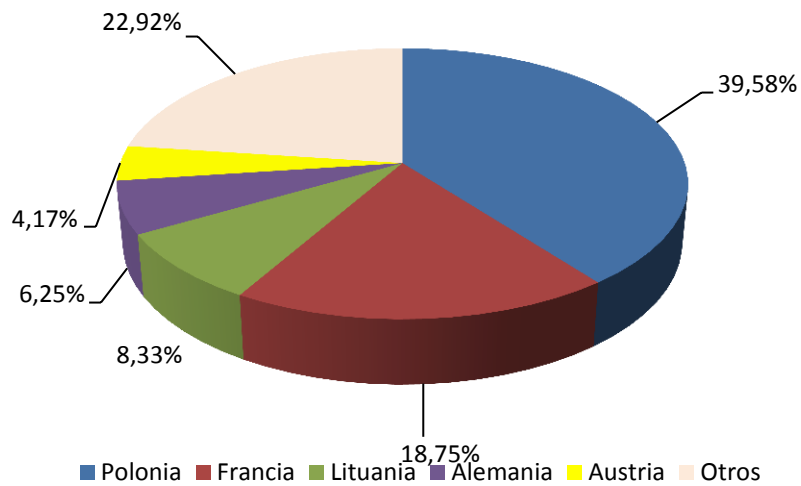
Requerimientos dirigidos a España por otros Estados parte para la toma a cargo y readmisión de solicitantes de protección internacional

País	Peticionarios	% s/total
Alemania	1.758	33,36%
Francia	1.051	19,94%
Bélgica	665	12,62%
Suiza	529	10,04%
Suecia	417	7,91%
Países Bajos	194	3,68%
Austria	141	2,68%
Noruega	139	2,64%
Dinamarca	120	2,28%
Finlandia	63	1,20%
Italia	62	1,18%
Luxemburgo	36	0,68%
Reino Unido	28	0,53%
Portugal	16	0,30%
República Checa	13	0,25%
Polonia	10	0,19%
Malta	9	0,17%
Islandia	4	0,08%
Irlanda	3	0,06%
Chipre	2	0,04%
Croacia	2	0,04%
Grecia	2	0,04%
Hungría	2	0,04%
Liechtenstein	2	0,04%
Lituania	2	0,04%
Total	5.270	100,00%



Respuestas a los requerimientos dirigidos a España por otros Estados parte para la toma a cargo y readmisión de solicitantes de protección internacional			
País	Aceptadas	Denegadas	Traslados
ALEMANIA	1.210	450	132
AUSTRIA	74	29	29
BELGICA	519	109	108
BULGARIA	0	0	0
CHIPRE	1	0	1
CROACIA	0	1	0
DINAMARCA	65	16	7
FINLANDIA	45	11	12
FRANCIA	838	194	124
GRECIA	0	2	0
HUNGRIA	1	0	0
IRLANDA	0	1	0
ISLANDIA	2	1	1
ITALIA	57	4	18
LIECHIENSTEIN	2	0	1
LITUANIA	0	2	0
LUXEMBURGO	27	8	11
MALTA	6	3	0
NORUEGA	72	24	10
PAISES BAJOS	135	28	33
POLONIA	2	3	0
PORTUGAL	13	2	0
REINO UNIDO	17	8	5
REPÚBLICA CHECA	12	1	5
SUECIA	227	49	48
SUIZA	315	98	140
Total	3.640	1.044	685

Requerimientos efectuados por España a otros Estados parte para la toma a cargo y readmisión de solicitantes de protección internacional		
País	Peticionarios	% s/total
Polonia	19	39,58%
Francia	9	18,75%
Lituania	4	8,33%
Alemania	3	6,25%
Austria	2	4,17%
Finlandia	2	4,17%
Suecia	2	4,17%
Bélgica	1	2,08%
Eslovaquia	1	2,08%
Hungría	1	2,08%
Italia	1	2,08%
Noruega	1	2,08%
Países Bajos	1	2,08%
Reino Unido	1	2,08%
Total	48	100,00%



Respuestas a los requerimientos efectuados por España a otros Estados parte para la toma a cargo y readmisión de solicitantes de protección internacional

País	Aceptadas	Denegadas	Traslados
ALEMANIA	3	0	3
AUSTRIA	0	1	0
BELGICA	1	0	1
ESLOVAQUIA	1	0	0
FINLANDIA	2	0	0
FRANCIA	9	0	9
HUNGRIA	1	0	0
ITALIA	1	0	0
LITUANIA	3	1	2
POLONIA	19	0	1
REINO UNIDO	1	0	1
Total	41	2	17

**Peticiones de información
(consultas) dirigidas a España
por otros Estados parte**

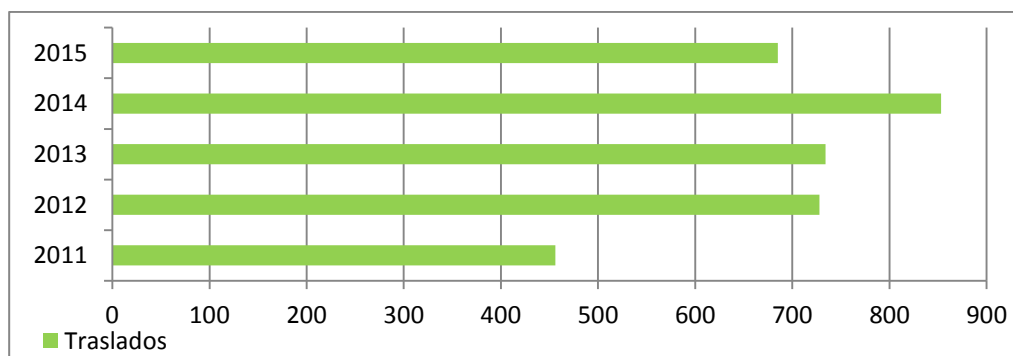
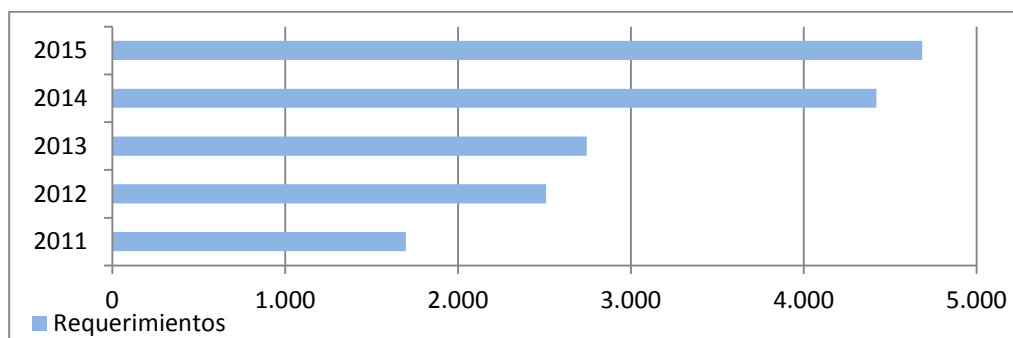
País	Aceptadas
Alemania	97
Austria	38
Bélgica	37
Chipre	1
Croacia	1
Dinamarca	39
Finlandia	7
Francia	19
Hungría	1
Irlanda	2
Islandia	1
Italia	1
Luxemburgo	1
Noruega	43
Países Bajos	31
Polonia	5
Portugal	1
Reino Unido	3
Suecia	140
Suiza	116
Total	584

**Peticiones de información
(consultas) dirigidas por España
a otros Estados parte**

País	Aceptadas
Austria	1
Noruega	1
Países Bajos	1
Suecia	2
Total	5

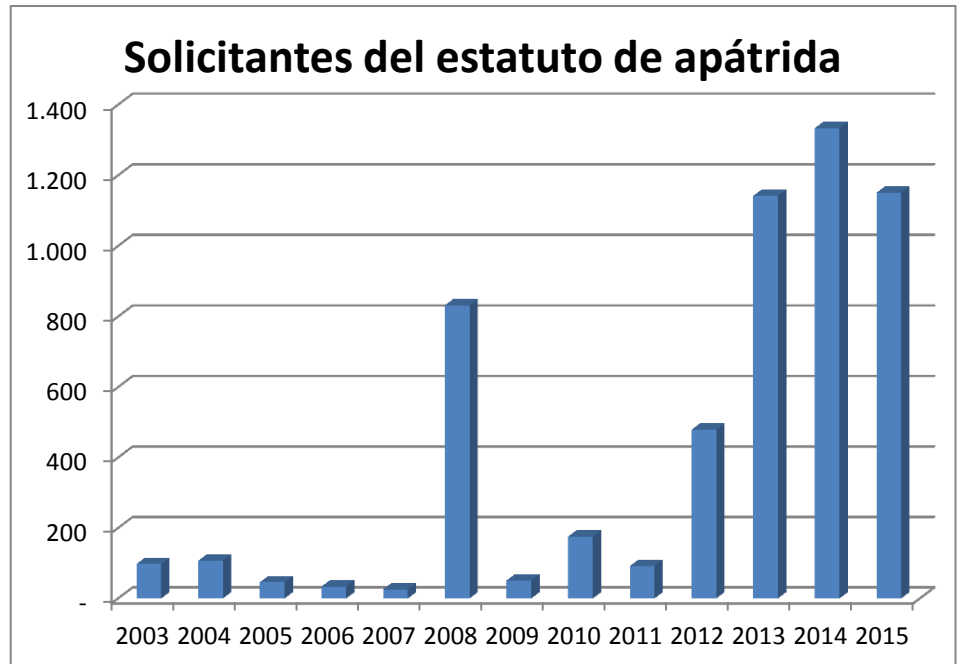
Evolución de requerimientos y consultas dirigidos a España por otros Estados parte

Año	Tomas a cargo y readmisiones				Consultas
	Requerimientos	Respuestas			
		Aceptadas	Denegadas	Traslados	
2011	1.699	1.344	346	456	448
2012	2.510	2.082	388	728	740
2013	2.744	2.368	376	734	823
2014	4.421	3.708	613	853	631
2015	4.685	3.640	1.044	685	584
Total	16.059	13.142	2.767	3.456	3.226



Evolución de los solicitantes del estatuto de apátrida 2003-2015

Año	Solicitantes
2003	98
2004	107
2005	46
2006	34
2007	26
2008	832
2009	51
2010	176
2011	92
2012	479
2013	1.142
2014	1.334
2015	1.151
Total	5.568



Resoluciones del estatuto de apátrida 2015

Resolución	Solicitudes
Cesación	1
Desfavorable	172
Favorable	1.011
Total	1.184

Estatutos concedidos por sentencia

Estatuto
6